

БЕЛОВСКИЙ ГОРОДСКОЙ ОКРУГ

Основные цели и задачи муниципальной политики в сфере образования

Деятельность управления образования за отчётный период была направлена на дальнейшую реализацию государственной политики в сфере образования на территории Беловского городского округа.

Цель: Обеспечение доступного и качественного образования на территории муниципального образования Беловский городской округ в соответствии со стратегией развития российского образования, требованиям инновационного развития экономики, современными потребностями общества и каждого гражданина.

Для достижения указанной цели необходимо решение следующих приоритетных задач:

1. Сохранение единого образовательного пространства.
2. Повышение качества образовательных услуг, предоставляемых образовательными организациями, в том числе за счёт совершенствования системы оценки качества образования; реализации независимой системы оценки качества образования.
3. Реализация в образовательном процессе федеральных государственных образовательных стандартов начального общего образования (ФГОС НОО) и федеральных государственных образовательных стандартов основного общего образования (ФГОС ООО).
4. Реализация федеральных государственных образовательных стандартов дошкольного образования.
5. Создание «социальных лифтов» в образовательной среде для детей, нуждающихся в особых условиях обучения и воспитания.
6. Создание образовательной среды в общеобразовательных организациях для формирования нравственных, волевых и профессиональных качеств, социально-безопасного поведения и здорового образа жизни обучающихся.
7. Создание условий для выявления, поддержки и развития детей с высокой учебной мотивацией.
8. Совершенствование системы правового, социально-педагогического, психолого-педагогического и социально-психологического сопровождения детей-сирот и детей, оставшихся без попечения родителей, детей, попавших в трудную жизненную ситуацию.
9. Совершенствование работы по развитию творческого потенциала педагогических работников, поддержка учителей, работающих в инновационном режиме
10. Совершенствование здоровьесберегающих технологий, используемых для сохранения здоровья детей. Пропаганда здорового образа жизни (в том числе через занятия детей физкультурой и спортом, работу с семьёй).
11. Совершенствование управления образованием, в том числе за счет активизации деятельности органов общественного управления, использования результатов внутренней и внешней экспертной оценки.
12. Совершенствование работы с семьями воспитанников и обучающихся.
13. Обеспечить выполнение Указа Президента Российской Федерации от 07.05.2012 г. №597 «О мероприятиях по реализации государственной политики» по достижению показателей по средней заработной плате педагогических работников, а также установлению взаимосвязи между показателями качества предоставляемых образовательных услуг и эффективностью деятельности работников.

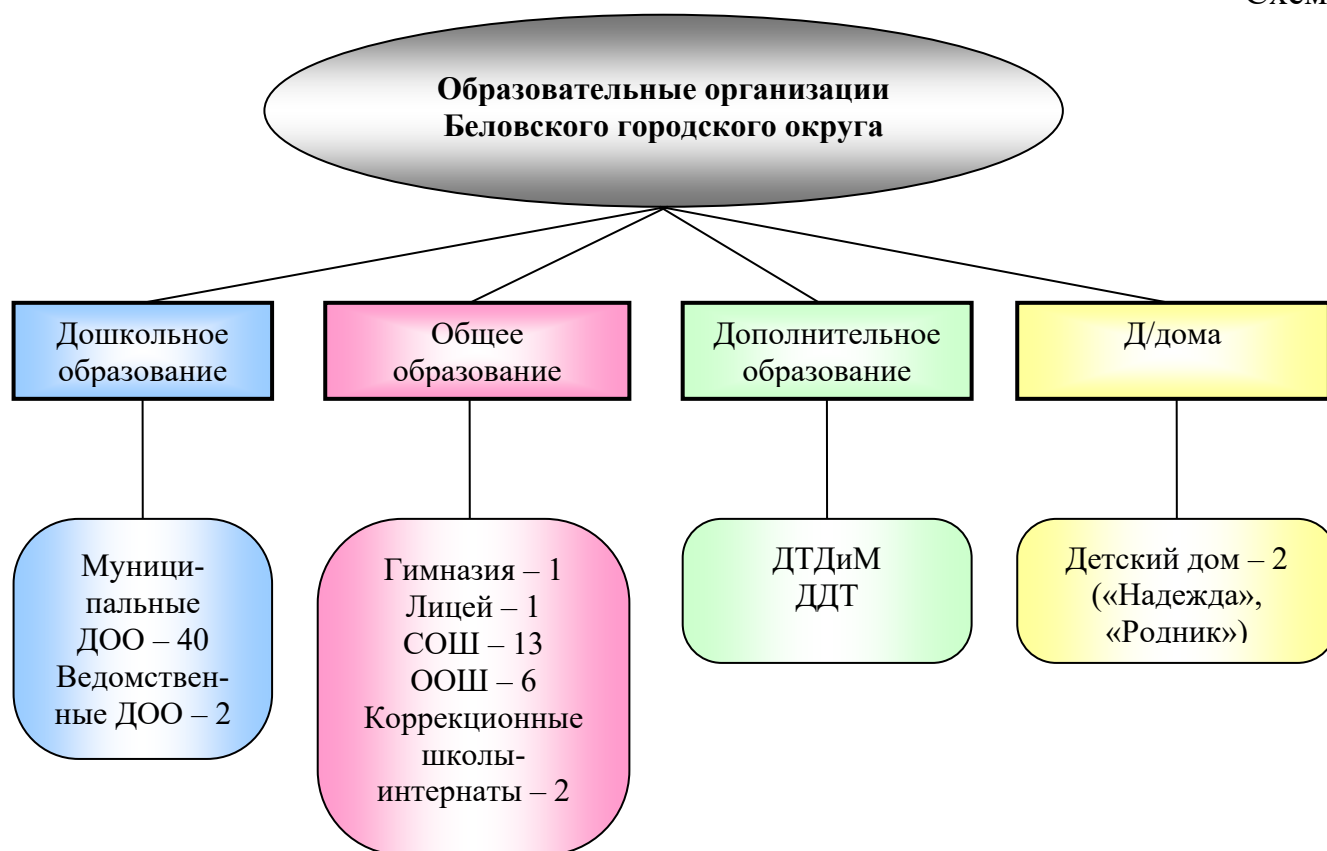
14. Формировать эффективную систему финансово-экономических отношений через развитие программно-целевого управления и сокращение неэффективных расходов бюджетных средств в образовательных организациях.

Реализация муниципальной политики в сфере образования в 2016-2017 учебном году осуществлялась в соответствии с Федеральным законом от 29 декабря 2012 г. № 273-ФЗ «Об образовании в Российской Федерации» (далее – Закон об образовании), программой социально-экономического развития города Белово, муниципальной программой развития системы образования и была направлена на реализацию основополагающих документов в сфере образования.

Реализация муниципальной политики в сфере образования

2.1. Структура сети образовательных организаций

Схема 1



40 – дошкольных образовательных организаций;

6 – основных общеобразовательных школ (№4, 5, 7, 21, 23, 28);

13 – средних общеобразовательных школ (№8, 9, 10, 11, 12, 14, 16, 19, 24, 30, 32, 37, 76);

1 – гимназия (№1);

1 – лицей (№22);

2 – специальных (коррекционных) общеобразовательных школ-интернатов (№15, 36);

2 – детских дома («Надежда», «Родник»);

2 – организации дополнительного образования детей (ДТДиМ, ДДТ).

2.2. Дошкольное образование ¹

В соответствии с Законом об образовании дошкольное образование включено в общее образование и является первым уровнем образовательной системы. Одной из приоритетных задач, решаемых в 2016-2017 учебном году, было обеспечение доступности дошкольного образования – возможности посещать детский сад для каждого ребенка.

В системе дошкольного образования Беловского городского округа функционируют 40 муниципальных бюджетных дошкольных образовательных организаций и 2 негосударственных дошкольных образовательных учреждения ОАО «Российские железные дороги». Кроме того, на базе основной общеобразовательной школы №7 функционируют 2 дошкольные группы на 40 мест.

В настоящее время (данные на 01.06.2017 года), в городе проживают 10882 ребенка дошкольного возраста (от 1 года до 7 лет).

Численность детей, охваченных дошкольным образованием в различных формах, составляет 7 735 человек.

Очередность детей на 01.06.2017 года составляет 2896 детей, в том числе 1230 детей в возрасте от 0 до 1,5 лет.

В мае 2017 года из муниципальных дошкольных образовательных организаций Беловского городского округа в школу выпущены 1420 детей.

На новый 2017-2018 учебный год в муниципальные дошкольные образовательные организации вновь зачислены 1 429 детей, в том числе 1010 детей в возрасте до 3 лет. Из числа вновь зачисленных детей - 238 детей льготной категории.

В целях исполнения Указа Президента Российской Федерации от 7 мая 2012 г. № 599 для достижения 100% доступности дошкольного образования для детей в возрасте от 3 до 7 лет в Беловском городском округе реализуются мероприятия по модернизации муниципальной системы дошкольного образования.

Все муниципальные бюджетные дошкольные образовательные организации имеют государственную лицензию на право оказания образовательных и медицинских услуг, полностью укомплектованы педагогическими кадрами, 95% руководителей детских садов имеют высшее педагогическое образование.

Одним из знаковых рубежей в развитии дошкольного образования стало утверждение федерального государственного стандарта дошкольного образования приказом Минобрнауки России от 17 октября 2013 г. №1155 "Об утверждении федерального государственного образовательного стандарта дошкольного образования" (далее – ФГОС ДО).

С сентября 2016 года все муниципальные дошкольные образовательные учреждения осуществляют образовательный процесс в соответствии с требованиями ФГОС ДО.

В целях более эффективного внедрения ФГОС ДО в течение 2 лет и на муниципальном уровне и в каждой дошкольной образовательной организации проведены необходимые для введения стандартов мероприятия, а именно:

- проведен анализ соответствия материально-технической базы требованиям стандарта;

¹ Информация предоставлена главным специалистом муниципального казенного учреждения «Центр комплексного сопровождения образования города Белово» Л.В.Зеленцовой.

- в соответствии с требованиями ФГОС ДО к структуре основной общеобразовательной программы дошкольного образования и условиями ее реализации, а также с учетом соответствующих примерных образовательных программ дошкольного образования осуществлена разработка основной образовательной программы;
- организовано обучение педагогов на курсах повышения квалификации;
- разработана модель взаимодействия с учреждениями дополнительного образования и социальными партнёрами.

Решением Координационного совета по инновационной и экспериментальной деятельности от 14 мая 2015 года («Кузбасский региональный институт повышения квалификации и переподготовки работников образования») от 14 мая 2015 года МБДОУ «Детский сад №42 «Аленка» города Белово» присвоен статус региональной инновационной площадки в сетевом инновационном проекте «Духовно-нравственно воспитание дошкольников в условиях социально-педагогического партнерства.

Данное дошкольное образовательное учреждение работает над темой: «Духовно-нравственное воспитание детей дошкольного возраста посредством взаимодействия дошкольной образовательной организации с семьей в условиях реализации ФГОС ДО».

Дошкольные образовательные учреждения №38 и №57 являются городскими инновационными площадками, детские сады №60 и №110 – муниципальными стажировочными площадками.

Основными задачами организаций дошкольного образования являются: охрана жизни детей, укрепление их здоровья, всестороннее развитие и подготовка к обучению в школе. Для этого в дошкольных образовательных организациях города имеются все необходимые условия. В каждом детском саду, в соответствии с требованиями реализуемой программы, создана предметно-развивающая среда, имеются музыкально-спортивные залы, оборудованы медицинские кабинеты, изоляторы, игровые площадки для игр на воздухе. В 6 дошкольных организациях имеются плавательные бассейны. Большое внимание уделяется детям дошкольного возраста, имеющим отклонения в развитии. Для таких детей в городе функционируют коррекционные детские сады и группы: 2 детских сада для детей с нарушениями зрения (ДОУ №№14, 18), 1 группа для глухих и слабослышащих детей (ДОУ №60), группа для детей с нарушенным интеллектом (ДОУ №32.). В дошкольном учреждении «Детский сад №110 «Ласточка»» функционирует группа для детей с ДЦП. В 23 дошкольных образовательных организациях функционируют 48 логопедических групп для детей с нарушениями речи.

Для повышения эффективности и результативности управленческой деятельности руководителей детских садов по соблюдению требований законодательства в сфере образования (соблюдение прав детей, соответствие уровня реализуемых программ государственным требованиям, соблюдение требований лицензионных нормативов и др.) используются такие формы инспектирования как: совещания руководителей, Дни управления, тематическое и оперативное инспектирование, осуществление мониторингов.

На совещаниях руководителей детских садов в 2016-2017 учебном году были рассмотрены следующие вопросы:

- реализация нового федерального Закона об образовании;

- оказание дополнительных платных услуг;
- функционирование дошкольных образовательных организаций в условиях нормативного подушевого финансирования;
- внедрение муниципальных услуг в электронном виде;
- обеспечение охраны жизни, здоровья детей и сотрудников дошкольной образовательной организации;
- взаимодействие детского сада и семьи;
- обеспечение информационной открытости и доступности дошкольных образовательных организаций;
- повышение эффективности контроля администрации детского сада за организацией питания детей и др.

Дни управления, тематический контроль, осуществляемый в течение 2016-2017 учебного года, был направлен на повышение эффективности и результативности управленческой деятельности руководителей дошкольных образовательных организаций по соблюдению требований законодательства в сфере образования.

Эффективность работы системы дошкольного образования, качество предоставляемых образовательных услуг в дошкольных образовательных организациях закреплена и обеспечивается следующим:

- эффективное использование электронного банка данных воспитанников и очередников для зачисления в дошкольную образовательную организацию;
- 100% подключение дошкольных образовательных организаций к сети Интернет;
- введение электронного документооборота;
- создание и функционирование во всех дошкольных образовательных организациях информационных сайтов в сети Интернет;
- повышение квалификации руководителей и педагогов дошкольных образовательных организаций;
- участие дошкольных образовательных организаций, руководителей и педагогов в муниципальных, областных и Всероссийских конкурсах педагогического мастерства;
- активное и успешное участие воспитанников дошкольных образовательных организаций в муниципальных, областных и Всероссийских олимпиадах дошкольников, музыкальных конкурсах, конкурсах детского изобразительного творчества.

По данным рейтинга дошкольных образовательных организаций Кемеровской области, проведенного в соответствии с положением о рейтинговании образовательных организаций, расположенных на территории Кемеровской области, утвержденным приказом департамента образования и науки от 25 октября 2013 года №212, рейтинг муниципальных дошкольных образовательных организаций Беловского городского округа представлен следующим образом:

- дошкольные образовательные организации (детские сады компенсирующего вида, пресмотра и оздоровления) – 2 муниципальных дошкольных организации города из 64 организаций в области:

Таблица 3

	2014 год	2015 год	2016 год	2017 год
в 1 группе рейтинга	1	1	1 (№18)	0
во 2 группе	0	0	0	1 (18)
в 3 группе	1	1	1 (№14)	1 (14)
в 4 группе	0	0	0	0
в 5 группе	0	0	0	0

- дошкольные образовательные организации (детские сады комбинированного вида, менее 150 чел.) – 7 муниципальных дошкольных организации города из 118 организаций в области:

Таблица 4

	2014 год	2015 год	2016 год	2017 год
в 1 группе рейтинга	3	5	3 (№59, 41, 64)	3 (№59, 41, 70)
во 2 группе	1	1	2 (№70, 11)	1 (№11)
в 3 группе	1	0	1 (№53)	3 (№27, 56, 32)
в 4 группе	1	0	1 (№27)	0
в 5 группе	0	0	0	0

- дошкольные образовательные организации (детские сады комбинированного вида, более 150 чел.) – 14 муниципальных дошкольных организации города из 179 организаций в области:

Таблица 5

	2014 год	2015 год	2016 год	2017 год
в 1 группе рейтинга	10	10	2 (№55, 31)	1 (№63)
во 2 группе	4	2	4 (№51, 25, 32, 58)	4 (№58, 51, 110, 44)
в 3 группе	1	1	6 (№44, 60, 110, 21, 62, 63)	3 (№25, 60, 21)
в 4 группе	0	0	2 (№10, 43)	4 (№10, 31, 55, 53)
в 5 группе	0	2	0	2 (№62, 43)

- дошкольные образовательные организации (детские сады, детские сады для детей раннего возраста) – 17 муниципальных дошкольных организации города из 191 организаций в области:

Таблица 6

	2014 год	2015 год	2016 год	2017 год
в 1 группе рейтинга	12	10	8 (№ 3, 42, 45, 4, 34, 40, 57, 26)	4 (№42, 3, 45, 34)
во 2 группе	5	2	4 (№9, 15, 52, 61)	5 (№40, 4, 9, 61, 57)
в 3 группе	0	5	2 (№37, 38)	4 (№47, 52, 26, 37),
в 4 группе	0	0	2 (№47, 5)	3 (№5, 15, 3 8)
в 5 группе	0	0	1 (№13)	1 (№13)

Данные результаты говорят о том, что в 2016-2017 учебном году 7 дошкольных образовательных повысили свой рейтинг, а в 14 дошкольных образовательных учреждениях уровень рейтинга понизился (в сравнении с 2016 годом).

В свете современного российского законодательства важная роль отводится открытости деятельности системы образования, развитию независимой общественной оценки качества услуг, предоставляемых образовательными организациями.

Для дошкольного образования, которое, согласно последним изменениям в Законе об образовании, определяется как один из уровней общего образования, удовлетворенность населения качеством дошкольного образования особенно значима и показательна.

Результаты исследования удовлетворенности населения качеством дошкольного образования позволяют определить соответствие условий, созданных в детских садах, процесса получения образования и образовательных результатов запросам и ожиданиям родителей воспитанников дошкольной образовательной организации.

Таблица 7

Показатели удовлетворенности родителей

	2012/13 уч.г.	2013/14 уч.г.	2014/15 уч.г.	2015/16 уч.г.	2016/17 уч.г.
Условиями в ДОО	79,70	80,76	82,77	84,90	85,00
Процессом получения образования в ДОО	82,97	86,23	86,38	89,55	89,75
Результатами дошкольного образования	84,55	86,99	89,61	91,67	91,73
Качеством дошкольного образования	82,03	84,27	85,69	88,29	88,35

По итогам электронного анкетирования, направленного на определение удовлетворенности качеством дошкольного образования в 2016-2017 учебным году показатель удовлетворенности населения качеством составляет:

- в 17 дошкольных образовательных учреждениях (из 40) - 95-99,9%;
- в 15 дошкольных образовательных учреждениях (из 40) - 90-95%;
- в 8 дошкольных образовательных учреждениях (из 40) - 84-90%.

Выявленные в ходе исследования проблемы говорят о необходимости, в целях совершенствования деятельности дошкольных образовательных организаций в 2017-2018 учебном году, продолжить работу по следующим направлениям:

- дальнейшее улучшение материально-технической оснащенности дошкольных образовательных организаций, совершенствование предметно - развивающей среды;
- совершенствование деятельности дошкольных образовательных организаций по сохранению и укреплению здоровья детей через повышение качества питания, проведение мероприятий, направленных на профилактику заболеваний, и организацию взаимодействия с учреждениями здравоохранения;
- расширение взаимодействия дошкольных образовательных организаций с семьей, вовлечение родителей в образовательный процесс, повышение качества мероприятий, направленных на демонстрацию достижений воспитанников;

Таблица 8

Статистические показатели деятельности системы дошкольного образования
Беловского городского округа за последние три года

№ п/п	Показатель	2013 год	2014 год	2015 год	2016 год	2017 год
1.	Количество детей в возрасте от 1 года до 7 лет в городе	12 015	12 417	12 684	10935	10882
2.	Количество воспитанников, посещающих дошкольные образовательные организации	7 561	7 499	7 875	7809	7735
3.	Очередность в детские сады	3 056	3 884	3 819	3189	2896
4.	Количество введенных дошкольных мест	0	500	240	140	0
5.	Заболеваемость детей в дошкольных образовательных организациях (кол-во дней, пропущенных 1 ребенком по болезни)	9,8	9,4	9,1	9,1	9,3

В этом учебном году была продолжена работа по внедрению электронной очереди в дошкольные образовательные организации.

Распоряжением Правительства Российской Федерации от 17 декабря 2009 г. № 1993-р "Об утверждении сводного перечня первоочередных государственных и

муниципальных услуг, предоставляемых в электронном виде" в городе утвержден сводный перечень первоочередных муниципальных услуг, предоставляемых в электронном виде. В соответствии с указанным перечнем в настоящее время обеспечена возможность получения услуги в электронном виде по приему заявлений, постановке на учет и зачислению детей в образовательные организации, реализующие основную образовательную программу дошкольного образования (детские сады) (далее - электронная очередь).

С 1 апреля 2014 г. начата эксплуатация федерального сегмента электронной очереди в рабочем режиме в сети "Интернет" по адресу <http://www.eo.edu.ru>, который функционирует в публичном режиме. К федеральному сегменту подключена электронная база города Белово и Кемеровской области.

В течение 2016-2017 учебного года управление образования постоянно проверяло ведение и правильность заполнения электронной базы данных на дошкольников. Компьютерная программа электронной очереди постоянно модернизируется с учетом необходимых нормативных и методических требований, а также дополнительно расширяется различными компонентами и вспомогательными сервисами, как для родителей воспитанников, так и для специалистов в области дошкольного образования.

Основные цели и задачи на предстоящий учебный год в системе дошкольного образования

Основная цель: развитие системы дошкольного образования, повышение его доступности, а также создание равных возможностей для получения качественного дошкольного образования вне зависимости от материального положения, социального статуса родителей, места проживания.

Задачи:

- обеспечение 100% доступности дошкольного образования для детей в возрасте с 1,5 до 3 лет и от 3 до 7 лет;
- обеспечение качественного предоставления образовательных услуг в рамках введения федерального государственного образовательного стандарта дошкольного образования;
- развитие негосударственных форм дошкольного образования;
- обеспечение качественного предоставления услуги по приему заявлений, постановке на учет и зачислению детей в образовательные организации, реализующие основную образовательную программу дошкольного образования (детские сады), в электронном виде.

2.3. Начальное общее, основное общее и среднее общее образование²

Распределение организаций в сфере образования на территории города (на 01.06.2017 г.):

Центр города:	пгт Бачатский:	пгт Грамотеино:
- гимназия №1;	- лицей №22;	- средняя школа
- средняя школа №8, 10, 11, 14, 32, 76;	- средняя школа №24.	№37;
- основная школа №7 и 28;	пгт Инской:	- основная школа
- дворец творчества детей и и 16;	- средняя школа №12	№23;
		- школа-интернат

² Информация предоставлена главным специалистом муниципального казенного учреждения «Центр комплексного сопровождения образования города Белово» Г.А.Мельниковой.

молодежи;
 - информационно-методический центр.
 пгт Новый Городок
 - средняя школа №19;
 - школа-интернат №15;
 - дом детского творчества;
 - д/дом «Надежда».

- д/дом «Родник».

№36.

пос. Бабанаково
 - средняя школа №30;
 - основная школа №4
 и 21.

пос. Чертинский
 - средняя школа №9;
 - основная школа №5.

Схема 2

Расположение поселков от центра города



Важнейшей для образования проблемой продолжает оставаться демографическая ситуация, которая определяет динамику численности обучающихся.

Таблица 9

Количество обучающихся в общеобразовательных организациях города

Уровни обучения	2015-2016		2016-2017		2016-2017 (план)	
	Классы	Обучающиеся	Классы	Обучающиеся	Классы	Обучающиеся
Начальное	265	6727	272	7070	280	7222

общее						
Основное общее	279	6937	288	7164	297	7434
Среднее общее	52	1146	51	1119	54	1235
Итого:	596	14810	611	15353	631	15891
Специальные- коррекционны е	27	338	29	361	31	373
Всего:	623	15243	640	15714	662	16264

Ежегодно наблюдается увеличение классов и обучающихся:

2015-2016 учебный год – 623 кл./15243 чел. (+17 кл./589 чел.)

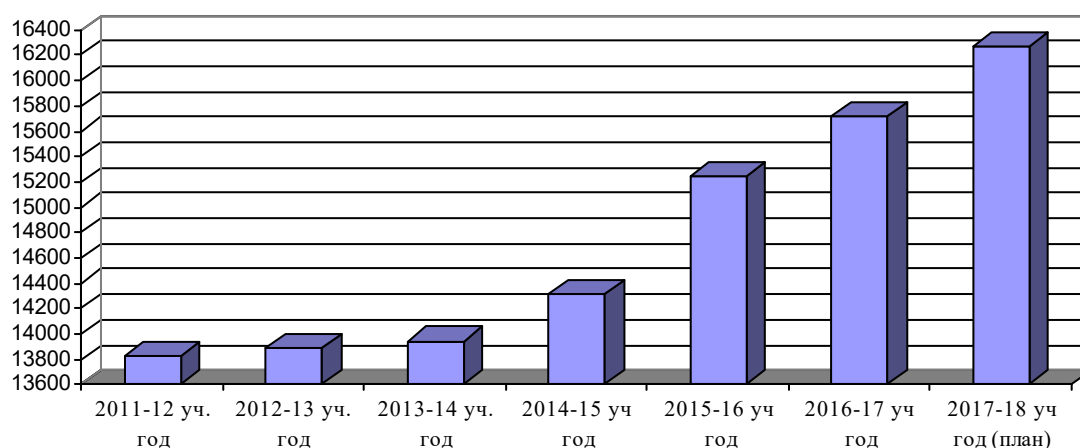
2016-2017 учебный год – 640 кл./15714 чел. (+17 кл./471 чел.)

2017-2018 учебный год – 662 кл./16264 чел. (+22 кл./550 чел.)

Возрастает количество классов, наполняемость 1-х классов соответствует требованиям Сан ПиН.

Диаграмма 1

Количество обучающихся в общеобразовательных организациях города



Характеристика классов

1. Общеобразовательные (1-9, ООШ, СОШ, С(К)ОУ).
2. Общеобразовательные (реализуют программу профильного обучения в 10-11 классах, 9 СОШ).
3. Классы «И» (С(К)ОУ – инвалиды, глубоко умственно отсталые).

Таблица 10

Список школ с количеством обучающихся более 1000 человек

	Образовательная организация	Кол-во классов	Человек
1	СОШ № 19	72	1932
2	СОШ № 24	49	1255
3	СОШ № 37	49	1198
4	Гимназия № 1	41	1082
5	СОШ № 8	41	1018

6	СОШ № 14	40	1010
---	----------	----	------

В 2015-2016 учебном году таких школ было 5, в 2017-2018 учебном году добавилась школа №14.

Наибольшее количество учащихся, на протяжении последних лет, остается в средней школе №19.

Смены

В 2017-2018 уч. году с учетом ступенчатого режима из 23-х общеобразовательных учреждений (включая интернаты) как и в прошлом учебном году будут заниматься в:

I смену 77,4% - 13 школ (523 кл. / 12592 чел.) (в 2016 году было 75,3%);

II смены 22,6% – 10 школ (139 кл. / 3672 чел.) (в 2016 году было 24,7%).

Количество учащихся увеличивается ежегодно, главным образом за счет первоклассников, а также детей из Беловского района (с.Вишневка, с.Беково, пос.Снежинский), в связи с чем показатель по сменам меняется медленно.

Таблица 11

Распределение классов в I смену
(на 2017-2018 учебный год по итогам предварительного согласования учебных планов)

Наименование ОУ	I смена											
	НОО			ООО			СОО			Всего в I смену		
	Кл.	Чел	%	Кл.	Чел	%	Кл.	Чел	%	Кл.	Чел	%
Гимназия №1	8	236	55	12	296	56	5	125	100	25	657	61
СОШ №8	7	175	44	13	327	63	5	105	100	25	607	60
СОШ №9*	11	286	100	11	279	100	2	30	100	24	595	100
СОШ №10	6	143	53	6	152	57	4	97	100	16	392	62
СОШ №11	9	230	100	10	249	100	2	33	100	21	512	100
СОШ №12	6	160	47,5	8	223	57	4	104	100	18	487	58,5
СОШ №14	12	302	63	10	267	61	4	90	100	26	659	65
СОШ №16	6	158	57	7	157	59	1	25	100	14	340	60
СОШ №19	16	417	49	14	364	39	6	151	100	36	932	48
Лицей №22	11	295	100	11	285	100	4	89	100	26	669	100
СОШ №24	20	514	100	24	618	100	5	123	100	49	1255	100
СОШ №30*	15	348	100	14	352	100	2	51	100	31	751	100
СОШ №32*	16	401	100	17	420	100	4	87	100	37	908	100
СОШ №37*	21	530	100	24	590	100	4	78	100	49	1198	100

СОШ №76	8	205	51	4	107	41	2	47	100	14	359	50
ООШ №4	5	126	55	5	110	55	-	-	-	10	236	55
ООШ №5	6	145	100	5	118	100	-	-	-	11	263	100
ООШ №7*	9	207	100	10	208	100	-	-	-	19	415	100
ООШ №21	2	50	27	8	186	100	-	-	-	10	236	63
ООШ №23*	8	208	100	8	174	100	-	-	-	16	382	100
ООШ №28*	8	197	100	7	169	100	-	-	-	15	366	100
Итого	210	533 3	73,8	228	565 1	76	54	123 5	100	492	122 19	76,9
Инт. №15	8	89	100	7	93	100	-	-	-	15	182	100
Инт. №36	7	78	100	9	113	100	-	-	-	16	191	100
Итого	15	167	100	16	206	100	-	-	-	31	373	100
ВСЕГО	225	550 0	74,4	244	585 7	76,7	54	123 5	100	523	125 92	77,4

(* Примечание: обучение ведется по ступенчатому режиму)

Таблица 12

Распределение классов во II смену
(на 2017-2018 учебный год по итогам предварительного согласования учебных планов)

Наименование ОУ	II смена											
	НОО			ООО			СОО			Всего во II смену		
	Кл.	Чел	%	Кл.	Чел	%	Кл.	Чел	%	Кл.	Чел	%
Гимназия №1	7	195	45	9	230	44	-	-	-	16	425	39
СОШ №8	8	217	56	8	194	37	-	-	-	16	411	40
СОШ №9*	-	-	-	-	-	-	-	-	-	-	-	-
СОШ №10	5	125	47	4	113	43	-	-	-	9	238	38
СОШ №11	-	-	-	-	-	-	-	-	-	-	-	-
СОШ №12	6	177	52,5	6	168	43	-	-	-	12	345	41,5
СОШ №14	7	176	37	7	175	39	-	-	-	14	351	35
СОШ №16	5	120	43	4	110	41	-	-	-	9	230	40
СОШ №19	15	436	51	21	564	61	-	-	-	36	100 0	52
Лицей №22	-	-	-	-	-	-	-	-	-	-	-	-
СОШ №24	-	-	-	-	-	-	-	-	-	-	-	-
СОШ №30*	-	-	-	-	-	-	-	-	-	-	-	-
СОШ	-	-	-	-	-	-	-	-	-	-	-	-

№32*												
СОШ №37*	-	-	-	-	-	-	-	-	-	-	-	-
СОШ №76	7	199	49	6	156	59	-	-	-	13	355	50
ООШ №4	4	107	45	4	73	45	-	-	-	8	180	45
ООШ №5	-	-	-	-	-	-	-	-	-	-	-	-
ООШ №7*	-	-	-	-	-	-	-	-	-	-	-	-
ООШ №21	6	137	-	-	-	-	-	-	-	6	137	37
ООШ №23*	-	-	-	-	-	-	-	-	-	-	-	-
ООШ №28*	-	-	-	-	-	-	-	-	-	-	-	-
Итого	70	1889	26,2	69	1783	24	-	-	-	139	3672	23,1
Инт. №15	-	-	-	-	-	-	-	-	-	-	-	-
Инт. №36	-	-	-	-	-	-	-	-	-	-	-	-
Итого	-	-	-	-	-	-	-	-	-	-	-	-
ВСЕГО	70	1889	25,6	69	1783	23,3	-	-	-	139	3672	22,6

Таблица 13

Распределение классов по сменам
(на 2017-2018 учебный год по итогам предварительного согласования учебных планов)

Наименование ОУ	Всего классов в школе		из них по сменам:						Примечание
			I смена			II смена			
	Кл.	Чел.	Кл.	Чел.	%	Кл.	Чел.	%	
Гимназия №1	41	1082	25	657	61	16	425	39	
СОШ №8	41	1018	25	607	60	16	411	40	
СОШ №9	24	595	24	595	100	-	-	-	Ступенчатый режим
СОШ №10	25	630	16	392	62	9	238	38	
СОШ №11	21	512	21	512	100	-	-	-	
СОШ №12	30	832	18	487	58,5	12	345	41,5	
СОШ №14	40	1010	26	659	65	14	351	35	
СОШ №16	23	570	14	340	60	9	230	40	
СОШ №19	72	1932	36	932	48	36	1000	52	
Лицей №22	26	669	26	669	100	-	-	-	
СОШ №24	49	1255	49	1255	100	-	-	-	
СОШ №30	31	751	31	751	100	-	-	-	Ступенчатый режим

СОШ №32	37	908	37	908	100	-	-	-	Ступенчатый режим
СОШ №37	49	1198	49	1198	100	-	-	-	Ступенчатый режим
СОШ №76	27	714	14	359	50	13	355	50	
ООШ №4	18	416	10	236	55	8	180	45	
ООШ №5	11	263	11	263	100	-	-	-	
ООШ №7	19	415	19	415	100	-	-	-	Ступенчатый режим
ООШ №21	16	373	10	236	63	6	137	37	
ООШ №23	16	382	16	382	100	-	-	-	Ступенчатый режим
ООШ №28	15	366	15	366	100	-	-	-	Ступенчатый режим
Итого	631	1589 1	492	1221 9	76,9	139	3672	23,1	
Инт. №15	15	182	15	182	100	-	-	-	
Инт. №36	16	191	16	191	100	-	-	-	
Итого	31	373	31	373	100	-	-	-	
ВСЕГО	662	1626 4	523	1259 2	77,4	139	3672	22,6	

Все 1, 5, 9-11 классы и большинство 4-х классов занимаются только в первую смену. Самая большая проблема с переходом на односменный режим работы в школах центральной части города (гимн. № 1, СОШ №№ 8, 10, 14, 76). Своими силами эту проблему не решить, необходимо строительство новой школы в центре.

Режим работы

Таблица 14

Распределение классов по сменам
(в 2016-2017 учебном году)

Режим работы	1 кл.	2-4 кл.	2-9 кл
5-тидневная учебная неделя	23 ОУ	2 ОУ (лицей №22, СОШ №32)	2 ОУ (инт. №№15, 36 в соответствии с СанПиН)

В соответствии с СанПиН 1 классы во всех общеобразовательных учреждениях занимаются по 5-тидневной учебной недели, а общеобразовательные (коррекционные) школы-интернаты работают по 5тидневке с 1 по 9 класс. Выбор режима работы относится к компетенции образовательного учреждения. 2 учреждения (лицей №22, СОШ №32) реализовывали образовательный процесс в начальной школе по 5-ти дневной учебной неделе. Остальные классы и ОУ

занимались в режиме 6-тидневной учебной недели. В 2017-2018 уч. году еще 3 школы планируют перейти на 5-тидневку в начальных классах.

Таблица 15

Распределение классов по сменам
(на 2017-2018 учебный год)

Режим работы	1 кл.	2-4 кл.	2-9 кл
5-тидневная уч. неделя	23 ОУ	5 ОУ (лицей №22, СОШ №№19, 24, 32, ООШ №28)	2 ОУ (инт. №№15, 36 в соответствии с Сан ПиН)

Образовательный процесс

Образовательный процесс в 1-7, 8 кл. (гимназия № 1, лицей № 22, СОШ №№ 10, 24) организован по примерным учебным планам в рамках реализации ФГОС ОО, 8-11 кл. – по БУП 2004 г.

В общеобразовательных школах-интернатах №15 и 36 использовалась примерная адаптированная общеобразовательная программа для детей с умственной отсталостью (1-2 кл.), 3-4 классы работали по учебным планам, утвержденным приказом МО № 29/2065, 10.04.2002.

Обучение на дому

В 2016-2017 учебном году по состоянию здоровья 92 человека обучались по индивидуальным учебным планам на дому. Из них 67 обучающихся - из общеобразовательных школ, 25 - из коррекционных общеобразовательных учреждений (школа-интернат №№ 15 и 36). Чаще всего болели обучающиеся школ №№ 8, 12, 19, 37. Из общего количества учащихся на дому 57 человек обучались индивидуально в связи с инвалидностью, 35 – в связи с заболеванием. В 2017 году планируется сокращение количества обучающихся на дому.

Таблица 16

Обучение обучающихся на дому

Образовательные организации	2012-2013		2016-2017		2017-2018 (предварительно)	
	Кол-во детей	Кол-во часов	Кол-во детей	Кол-во часов	Кол-во детей	Кол-во часов
ОУ	61	594	67	622,5/36	62	599
С(К)ОУ	23 (27%)	210	25 (27%)	230	25 (28%)	226
Всего	84	804	92	852,5/36	87	825

Государственный надзор и контроль

В соответствии с планом проверок, утвержденным Прокуратурой Кемеровской области, в течение 2016-2017 учебного года Государственной службой по надзору и контролю в сфере образования Кемеровской области была проведена плановая выездная проверка Администрации Беловского городского округа с целью федерального государственного надзора в сфере образования по соблюдению законодательства РФ об образовании в части обеспечения доступности общего

образования. Кроме этого службой проведено 5 плановых и 1 внеплановая проверка образовательных учреждений по следующим вопросам: федеральный государственный надзор в сфере образования, федеральный государственный контроль качества образования, федеральный государственный надзор в сфере образования по соблюдению законодательства РФ об образовании при приеме в образовательную организацию, контроль за соблюдением лицензиатом лицензионных требований и условий при осуществлении образовательной деятельности. Было проверено 2 школы (№№14, 24), общеобразовательная (коррекционная) школа-интернат №15, детский сад № 110 «Ласточка», Дом творчества.

По итогам проверок руководителям 4-х образовательных организаций выданы предписания, на выполнение которых предоставлялось 6 месяцев. Основная часть замечаний относилась к оформлению документов и не связана с грубыми нарушениями, влекущими подписание протокола. Протокол подписан в отношении школы-интерната № 15.

Лицензию на осуществление образовательной деятельности и государственную аккредитацию имеют 100% образовательных организаций.

2.4. Организация предпрофильной подготовки и профильного обучения³

Комплекс мероприятий проведенных в течение года позволил выйти на новый уровень по внедрению предпрофильной подготовки и профильного обучения.

В 2016-2017 учебном году 21 образовательная организация (100% от общего количества) осуществляла предпрофильную подготовку, 13 средних общеобразовательных учреждений (1066 чел. – 95%) – профильное обучение. Универсальное (непрофильное) обучение реализуют традиционно школы №№ 9 и 11.

Структура профильного обучения представлена следующим образом:

- профильных предметных классов – 49 (2015-2016 уч. год - 54, 2016-2017 уч. год – 49);

- универсальных классов – 4 (в прошлом году – 4).

В городе реализовывалось 6 профилей: физико-математический, физико-химический, социально-экономический, социально-гуманитарный, химико-биологический, информационно-технологический.

Рейтинг востребованности профилей не меняется (см. таблицу).

Таблица 17

Охват профильным обучением старшеклассников

Профиль	Количество классов				Количество обучающихся			
	2014-15 уч. год	2015-16 уч. год	2016-17 уч. год	2017-18 (план)	2014-15 уч. год	2015-16 уч. год	2016-17 уч. год	2017-18 (план)
Физико-математический	11	11	13	12	250	238	319	290
Физико-	11	12	7	8	250	270	177	206

³ Информация предоставлена главным специалистом муниципального казенного учреждения «Центр комплексного сопровождения образования города Белово» Г.А.Мельниковой.

химический									
Социально-гуманитарный	13	11	10	10	256	235	242	250	
Социально-экономический	17	13	9	11	336	294	231	279	
Биолого-географический	-	-	-	-	-	-	-	-	
Химико-биологический	-	1	3	5	-	24	70	120	
Информационно-технологический	2	1	1	1	22	11	27	27	
ИТОГО:	54	49	43	47	1144	1072	1066	1172	

Как показывает анализ, стабильным спросом участников образовательного процесса на протяжении последних лет пользуются четыре основных профиля:

- физико-математический;
- физико-химический;
- социально-гуманитарный;
- социально-экономический (самый востребованный).

Использование всего 4-х основных профилей в городе не позволяет в полной мере реализовать познавательные интересы всех обучающихся. В прошедшем учебном году эта проблема решалась за счет введения элективных курсов по непрофильным предметам.

Учитывая географическую отдаленность рабочих поселков города друг от друга, в школах практически отсутствовало дублирование профилей. Некоторое совпадение наблюдалось в центре, но обозначенные профили были востребованы, подтверждены педагогическими и материально-техническими ресурсами.

2.5. Реализация федеральных государственных образовательных стандартов, введение новых образовательных дисциплин ⁴

В 2014-2015 учебном году завершилось введение Федерального государственного образовательного стандарта начального общего образования, и продолжилось введение федерального государственного образовательного стандарта основного общего образования.

Таблица 18

План перехода на ФГОС

(утвержден распоряжением Правительства РФ от 7 сентября 2010 г. № 1507-р)

Класс	1	2	3	4	5	6	7	8	9	10	11
Учебный год	ФГОС общего образования										
	начального			основного				Среднего			

⁴ Информация предоставлена главным специалистом муниципального казенного учреждения «Центр комплексного сопровождения образования города Белово» Г.А.Мельниковой.

2010/2011	Г										
2011/2012	О	П									
2012/2013	О	О	П		Г						
2013/2014	О	О	О	П	Г	П				Г	
2014/2015	О	О	О	О	Г	П	П			Г	П
2015/2016	О	О	О	О	О	П	П	П		Г	П
2016/2017	О	О	О	О	О	О	П	П	П	Г	П
2017/2018	О	О	О	О	О	О	О	П	П	Г	П
2018/2019	О	О	О	О	О	О	О	О	П	Г	П
2019/2020	О	О	О	О	О	О	О	О	О	Г	П
2020/2021	О	О	О	О	О	О	О	О	О	О	П
2021/2022	О	О	О	О	О	О	О	О	О	О	О

О – обучаются по ФГОС.

Г – переход на ФГОС по мере готовности школы.

П – продолжают обучение по ФГОС, введенному по мере готовности.

В таблице могут быть небольшие изменения, в связи с проведением эксперимента в городе.

Все общеобразовательные организации Беловского городского округа к 1 сентября 2014 года планомерно завершили переход на ФГОС НОО и продолжили реализацию ФГОС ООО.

В 2016-2017 учебном году открыт 61 пятый класс (1506чел.), 58 шестых (1442 чел.), 60 седьмых (1495 чел.) и 13 восьмых (328 чел.), всего 192 кл. (4771 чел.), реализующих ФГОС ООО, что составило 67% от общего количества обучающихся основной школы.

Таблица 19

Количество обучающихся по ФГОС

Классы / обучающиеся	2014-2015 учебный год	2015-2016 учебный год	2016-2017 учебный год	2017-2018 учебный год (предварительно)	2018-2019 учебный год (предварительно)
Начальное образование	256 / 6414	265 / 6727	272 / 7070	280 / 7222	287/7440
5 класс	63 / 1541	58 / 1456	61 / 1506	63 / 1602	66/1698
6 класс	13 / 366	62 / 1518	58 / 14542	61 / 1500	63/1612
7 класс	-	13 / 325	60 / 1495	58 / 1441	61/1531
8 класс	-	-	13 / 328	60 / 1501	58/1459
9 класс	-	-	-	13 / 328	60/1513
Итого по ФГО ООО	76 / 1907	133 / 3299	192 / 4771	255 / 6372	321/8141
10 класс	-	-	-	-	13/328
11 класс	-	-	-	-	-
Итого по ФГОС СОО	-	-	-	-	13/328
ВСЕГО по ФГО ОО	332 / 8323	398 / 10026	464 / 11841	535 / 13594	621 / 15909

Завершается переход на ФГОС ООО пилотно – в 2017-2018 учебном году (4 школы), массово – в 2018-2019 учебном году (100%). В России 100% школ перейдут на ФГОС ООО в 2019-2020 учебном году.

Таким образом, реализация ФГОС ООО в 2016-2017 учебном году осуществлялась в 5-7-х классах всех образовательных организаций, 8-х классах пилотных школ (4 школы). Что составляет: 192 классов на 4771 человек, это 77% от общего количества обучающихся основной школы. Предварительно в 2017-2018 учебном году реализация ФГОС основного общего образования будет организована в 255 класс с охватом 6372 человека, что составит 85% от общего количества обучающихся основной школы.

С 01.09.2016 года началась реализация ФГОС по адаптированной основной образовательной программе для детей с ОВЗ, конкретно для детей с умственной отсталостью, в специальных (коррекционных) школах-интернатах №15 и 36. Итого по ФГОС для детей с ОВЗ - 2 класса на 27 человек.

В 2016-2017 учебном году сохранилась проблема нехватки учителей начальных классов, реализующих ФГОС НОО: на 272 класс по ФГОС НОО было всего 248 учителей начальных классов, т.е. 24 учителя вынуждены были работать в 2-классах. Реализация ФГОС в начальной школе осуществлялась с использованием следующих учебно-методических комплексов:

- Школа 2100 – 2406чел. (34%);

- Перспективная начальная школа – 2089 чел. (30%);
- Начальная школа XXI века – 1451 чел. (21%);
- Школа России – 781 чел. (11%);
- Эльконин-Давыдов – 172 чел. (2%);
- Перспектива – 179 чел. (2%).

Ранее «Школа 2100» была самой массовой (67%). Но в связи с тем, что, данная образовательная система не включена в новый федеральный перечень учебников, образовательные учреждения заменили ее. В 2016-17 учебном году всего 34% учащихся занимались по 2100. В 2017-2018 учебном году только 18% будут обучаться с использованием этого комплекса. А через год ее вообще не будут использовать в образовательных учреждениях. В 2016-2017 учебном году почти в каждой школе в начальных классах реализовывалось по 2 образовательные системы:

- 2 системы – 15 ОУ;
- 1 система – 6 ОУ.

Внеурочная деятельность

Внеурочная деятельность осуществляется в 1-7 классах всех ОУ, 8-х классах пилотных школ, 2-х девярых классах лицея №22, 2-х первых классах интернатов №15 и 36. Всего: 468 классов на 11860 человек.

Ежегодно возрастает количество программ внеурочной деятельности. Если в 2013-2014 учебном году их было 387, то в 2016-2017 учебном году стало 735. Самое большое и разнообразное количество программ было в гимназии №1, лицее № 22, школах №10 и 24.

Во внеурочной деятельности в прошлом учебном году было занято 676 педагогических работников (более 80% от общего количества педагогов), и лишь 44 (7%) из них – педагоги учреждений дополнительного образования. В рамках сетевого взаимодействия при реализации ФГОС НОО и ООО с УДО сотрудничали 8 школ: №№ 8, 11, 14, 19, 76, 4, 5, 7.

Реализация учебного курса «Основы религиозных культур и светской этики»

На протяжении последних лет в образовательном процессе начальных классов прочное место занял комплексный учебный курс «Основы религиозных культур и светской этики», состоящий из 6-ти модулей. Ежегодно родители учащихся 4-х классов выбирают для изучения какой-либо модуль.

Таблица 20

Реализация учебного курса
«Основы религиозных культур и светской этики»

Модули	2012-2013		2016-2017	
	Кол-во классов	Кол-во обуч-ся	Кол-во классов	Кол-во обуч-ся
Основы православной культуры		252 (18%)		564 (35%)
Основы мировых религиозных культур		497 (34%)		413 (26%)
Основы светской этики		698 (48%)		633 (39%)

Основы исламской культуры				2 /
ИТОГО:	56	1449	63	1612

Предпочтение отдается основам светской этики (39%), затем – православие (35%). Увеличивается выбор модулей. Несколько лет назад преимущественно учреждение выбирало 1 модуль.

В 2016-2017 учебном году выбрали:

- 1 модуль – 12 ОУ;
- 2 модуля – 4 ОУ (СОШ №№ 10, 24, 37, ООШ № 28);
- 3 модуля – 4 ОУ (СОШ №№ 8, 16, 19,30);
- 4 модуля – 1 ОУ (лицей № 22).

Часто практикуется изучение модуля не на базе одного класса, а в сборной группе из нескольких классах.

Таблица 21

**Кадровый состав учебного курса
«Основы религиозных культур и светской этики»**

Учителя	2013-2014		2016-2017	
	Учителя	%	Учителя	%
Учителя начальных классов	14	52%	11	42%
Учителя-предметники	12	44%	12	46%
Другие специалисты	1	4%	3	12%
Всего:	27		26	

В 63-х четвертых классах ОРКСЭ вели 26 педагогических работников (преимущественно учителя-предметники), все прошли курсовую подготовку, совместителей нет.

Во всех 5-х классах с 2016-2017 учебного года введен новый интегрированный предмет «Основы духовно-нравственной культуры народов России».

2.6. Дополнительное образование детей ⁵

В 2016-2017 учебном году в системе образования города продолжают функционировать 2 организации дополнительного образования детей: МБУ ДО Дворец творчества детей и молодежи имени А.П. Добробабиной, МБУ ДО Дом детского творчества, в которых обучаются более 9509 тыс. детей, подростков, молодежи. На базе двух организаций дополнительного образования детей создано 189 детских творческих объединений по 6 направлениям.

В сравнении с 2015-2016 учебным годом численный состав учащихся увеличился за счет увеличения количества общеразвивающих программ, а также привлечения учащихся основного общего образования к внеурочной деятельности. Так, по видам

⁵ Информация предоставлена главным специалистом муниципального казенного учреждения «Центр комплексного сопровождения образования города Белово» Н.В.Антиповой.

деятельности в кружках различной направленности в 2016/2017 учебном году было занято:

- спортивное направление – 5,5%;
- туристско-краеведческое направление – 1,9%;
- культурологическое направление – 1,7%;
- техническое творчество – 9,2 %;
- эколого-биологическое направление – 12,5%;
- художественное творчество – 54,3%;
- спортивно-техническое - 1%;
- и другие – 13,5%.

По возрастному составу обучающихся образовательные программы распределились следующим образом:

- наиболее приоритетными остаются дополнительные образовательные программы, предназначенные для детей начальной школы – в среднем 58,4,0%;
- на втором месте – программы, участники которых обучающиеся среднего звена – 34,9%;
- на третьем месте – программы, участники которых обучающиеся в старшем звене – 12,2%.

Эти данные подтверждают, что основной контингент воспитанников системы дополнительного образования детей, учащиеся начальной и основной школы. Но, в то же время, повысился процент участников программ старшего звена с 11,1% до 12,2%.

Во Дворце творчества детей и молодежи были открыты новые детские объединения: «Основы дизайна», «Бель канто», «Кантелена», «Формат», «Веселый английский», «Мой край родной». Созданы 2 хора – русской песни «Реченька», детский хор «Компанела». Возобновило работу детское объединение «Пилигрим», «Робототехника». В связи с увольнением педагога прекратили работу детские объединения «Техническое моделирование», «Авиамоделирование». Продолжили работу по привлечению детей к внеурочной деятельности школ № 4,5,7,8,11,14,76. В двух образовательных организациях учащихся 7 классов вовлечены во внеурочную деятельность. 2207 учащихся начального общего и основного общего образования обучаются по 14 программам внеурочной деятельности.

В текущем учебном году в городской Малой академии наук, по-прежнему, функционировали 4 секции, в которых обучались 102 человека младшего, среднего и старшего школьного возраста. В феврале д/о МАН, которое является региональным отделением Общероссийской МАН «Интеллект будущего» при МБУДО ДТДиМ города Белово, была проведена научно-практическая конференция. В 2017 году в результате проведенного конкурса она обрела название «НЬЮТОНИЯ» и впервые имела региональный статус. По результатам конференции 21% участников получили дипломы 3 степени (из них 36% МАНовцы), 30,5% - дипломы 2 степени (из них 33% МАНовцы), 21% - дипломы 1 степени (55% МАНовцы).

Учащиеся Дворца творчества детей и молодежи принимали активное участие в разноуровневых конкурсах, соревнованиях и т.д.

Участие воспитанников Дворца творчества в конкурсах
(в 2016-2017 учебном году)

Уровень конкурса	Кол-во конкурсов	Кол-во участ.	Кол-во победит.	Из них:				
				1	2	3	диплом	лауреат
Международные	47	190	109	62	45	43	25	1
Всероссийские	54	204	115	54	30	27	26	2
Региональные	66	456	139	57	45	37	19	6
Муниципальные	51	830	264	108	84	69		1
Всего:	218	1680	627	281	204	176	70	10

Таблица 23

Личные призовые места воспитанников за последние три года

Уровень конкурсов	Количество конкурсов			Охват учащихся			Количество призовых мест		
	2014-15 уч. год	2015-16 уч. год	2016-17 уч. год	2014-15 уч. год	2015-16 уч. год	2016-17 уч. год	2014-15 уч. год	2015-16 уч. год	2016-17 уч. год
Международные	9	23	47	90	147	190	59	62	150
Всероссийские	37	40	54	296	210	204	169	186	111
Региональные	54	33	66	244	255	456	106	77	139
Муниципальные	75	47	51	907	717	830	264	315	261
Всего:	175	143	218	1537	1329	1680	597	635	661

Творческие коллективы и команды приняли участие:

Таблица 24

Участие коллективов Дворца творчества в конкурсах
(в 2016-2017 учебном году)

Уровень конкурса	Кол-во конкурсов	Кол-во групп/чел	Кол-во победит.	Из них:				
				1	2	3	диплом	лауреат
Международные	14	21 / 790	15 / 438	26	13	13	12	-
Всероссийские	4	4 / 76	4 / 61	1	1	5	4	-
Региональные	31	35 / 638	26 / 280	5	15	9	12	5

е								
Муниципальные	18	47 / 545	28 / 158	16	9	13	-	1
Всего:	67	107 / 2049	73 / 937	48	38	40	28	6

Таблица 25

Призовые места коллективов за последние три года

Уровень конкурсов	Количество конкурсов			Охват учащихся			Количество призовых мест		
	2014-15 уч. год	2015-16 уч. год	2016-17 уч. год	2014-15 уч. год	2015-16 уч. год	2016-17 уч. год	2014-15 уч. год	2015-16 уч. год	2016-17 уч. год
Международные	4	15	14	7	12	21	11	12	52
Всероссийские	3	13	4	7	11	4	15	31	7
Региональные	9	14	31	13	19	35	15	12	29
Муниципальные	18	13	18	27	37	47	31	33	38
Всего:	34	55	67	54	78	107	72	88	126

Наиболее высоких результатов достигли обучающиеся Дворца творчества детей и молодежи в следующих конкурсах и соревнованиях:

- Театр моды «Медея»- областной конкурс детских театров моды, школ и студий костюма «Подиум-2017», 3 место;
- Школа индийского танца «Джамна»- Международный фестиваль-конкурс «Сибирь зажигает звезды», Международный конкурс –фестиваль индийского танца «Васанта», 2-3 места;
- Театр танца «Алиса»- Всероссийский конкурс хореографических коллективов на приз Губернатора Кемеровской области, 1 место, V Всероссийский танцевальный конкурс-фестиваль «Жара», 1 место, областной конкурс хореографических коллективов на приз Губернатора, 3 место;
- Детская телестудия «Кадр» - открытый областной фестиваль – конкурс детско-юношеского видеотворчества и мультипликации «Распахни глаза», 1 место, XIX Всероссийский конкурс «В мире прекрасного», 2 место;
- Ансамбль «Родничок»- Областной конкурс детского и юношеского творчества "Новые звезды" , 2 место;
- Хор «Реченька»- Всероссийский фестиваль школьных хоров "Поют дети России", 25 место;
- танцевальный коллектив «Калейдоскоп» - областной конкурс хореографических коллективов на приз Губернатора, 1,3 места;
- Сборная команда д.о. «Спортивный туризм» и «Юный спасатель»- областные соревнования по спортивному туризму, 2,3 места.

5 учащихся отдела художественно-эстетической и досуговой деятельности 1 учащийся декоративно-прикладного отдела стали муниципальными стипендиатами Главы Беловского городского округа «Юные дарования». 3 чел. стали лауреатами ежегодной Губернаторской премии «Достижения юных», 1 чел. награжден медалью «Надежда Кузбасса».

Учащиеся туристско-краеведческого отдела выполнили нормативы высоких спортивных разрядов:

- Эзерих Алена (рук. Н.А. Апостолова) - КМС по спортивному ориентированию,
- Кузнецов Алексей, Киселев Илья (рук. Батищев Н.Д.) – КМС по русским шашкам,
- Шабаетв Илья (рук. Тузовский Е.В.) – 1 разряд по спортивному туризму,
- Ефимова Елена (рук. Сырбу С.П.) – 1 разряд по спортивному туризму.

Результаты участия в конкурсах обучающихся Дома детского творчества:

Таблица 26

Творческие достижения учащихся Дома детского творчества

Уровень конкурсов	Количество конкурсов			Охват учащихся			Количество призовых мест		
	2014-15 уч. год	2015-16 уч. год	2016-17 уч. год	2014-15 уч. год	2015-16 уч. год	2016-17 уч. год	2014-15 уч. год	2015-16 уч. год	2016-17 уч. год
Международные	5	10	18	17	48	131	3	9	27
Всероссийские	7	12	16	98	200	104	11	16	15
Межрегион	3	4	4	42	90	41	10	11	6
Региональные	5	9	22	21	33	239	6	7	30
Муниципальные	6	6	32	51	88	253	8	9	35
Всего:	26	41	48	229	459	768	38	52	113

К наиболее значимым результатам обучающихся МБУДО ДДТ города Белово в 2016-2017 учебном году можно отнести следующие:

- Коллектив спортивного танца «Нью-Денс», конкурс-фестиваль в рамках международного проекта «Сибирь зажигает звёзды», Дипломант II степени
- Хореографический коллектив «Современник», IV Международный конкурс-фестиваль «Семь ступеней», Дипломант II степени
- Нико Виктор. Соревнования мобильных роботов в дисциплине «Кегельринг» на областной профильной смене «Юный техник - эрудит», Диплом, II место
- Команда спортивно-туристического клуба «Ритм». Конкурс «Первая помощь» на областном слете юных пожарных. Грамота, I место
- Коллектив современного танца «Денсстайл», II Всероссийский форум «Дорога Вдохновения», Диплом I степени
- Коллектив эстрадного танца «Серпантин», II Всероссийский форум «Дорога Вдохновения», Диплом I степени
- Футбольная команда «МИФ», соревнования по мини-футболу среди общеобразовательных учреждений Кемеровской области (в рамках

Общероссийского проекта «Мини -футбол - в школу» в 2016-2017г.г.). Грамота, I место

- Спортивно-туристическое объединение «Ритм». Открытые городские соревнования «Юный спасатель» в группе «Стажеры», I место.

За последние годы улучшилось качество и результативность участия детских творческих объединений и коллективов в разноуровневых конкурсах и соревнованиях, а также количество участников.

По итогам учебного года педагогический коллектив Дворца творчества детей и молодежи награжден дипломом департамента образования и науки Кемеровской области, ГАОУ ДОД КО «Областной центр дополнительного образования детей» «Лидер 2016-2017 учебного года» и вручен кубок «Лучшее учреждение дополнительного образования детей 2016-2017».

Основные цели и задачи на предстоящий учебный год в сфере дополнительного образования детей:

В 2017/2018 учебном году муниципальная политика в сфере дополнительного образования детей будет направлена на повышение уровня качества предоставления услуг дополнительного образования детей для успешной социализации детей и эффективной самореализации.

Задачи:

1. Внедрение детских объединений технической направленности во всех учреждениях.
2. Реализация общенациональной системы выявления и развития молодых талантов.
3. К 2018 году 67%, а к 2020 году 76% детей в возрасте от 5 до 18 лет получают дополнительное образование.

2.7. Организация воспитательной работы⁶

В 2016-2017 учебном году общеобразовательные учреждения продолжили работу по реализации программ воспитания в рамках ФГОС. Были определены основные направления деятельности, цели и задачи, составлены планы воспитательной работы на учебный год. Учреждениями дополнительного образования были разработаны и затем реализованы городские массовые мероприятия. Под руководством координационного совета городской детско-юношеской организации «Надежда» (ГДЮО «Надежда») продолжают действовать школьные детские общественные организации, имеющие свой орган ученического самоуправления.

29 октября 2015 года Президентом Российской Федерации В.В. Путиным подписан Указ о создании Общероссийской общественно-государственной детско-юношеской организации «Российское движение школьников». Целью создания организации является совершенствование государственной политики в области воспитания подрастающего поколения и содействие формированию личности на основе присущей российскому обществу системы ценностей. За высокие показатели участия в городском, областном и российском конкурсном движении ДЮО «РИТМ» МБОУ СОШ №12 города Белово вошла в состав участников «Российского движения школьников» в качестве пилотной школы. С сентября 2016 года пилотная школа №12 начала свою деятельность в рамках российского движения школьников. С 17 по 23 декабря 2016 года активисты ДЮО «РИТМ» принимали участие в

⁶ Информация предоставлена главным специалистом муниципального казенного учреждения «Центр комплексного сопровождения образования города Белово» Н.В.Антиповой

профильной смене «Академия Детского Движения» и стали участниками I слёта регионального отделения РДШ в Кемеровской области на базе ГАУДО ДООЦ «Сибирская сказка» (Новокузнецкий район, п. Костенково). С 15 по 21 марта 2017г. в детском образовательном центре «Сибирская сказка» прошёл Весенний фестиваль РДШ в рамках областной профильной смены для одарённых детей «Дети. Творчество. Успех». На смене проходил региональный конкурс «Лидер РДШ», где школа заняла I место. Новосёлова София, президент ДЮО «РИТМ» школы №12, стала первым победителем первого регионального конкурса «Лидер РДШ».

С целью привлечения внимания широкой общественности к детским общественным организациям и памятной дате в истории детского движения России ГДЮОО «Надежда» совместно с Управлением образования Администрации Беловского городского округа и Дворцом творчества детей и молодежи организовали городскую акцию «По следам Пионерии», посвященную 95-летию Пионерской организации имени В.И.Ленина. Активисты 8 образовательных учреждениях г.Белово (21, 28, 10, 12, 32, 1, 24, 37) с 1 по 24 марта 2017 года провели 234 мероприятия самых разнообразных форм, среди которых, классные часы, экскурсии в музеи, мастер-классы по завязыванию галстуков, линейки, встречи с ветеранами, конкурсы творческих работ, агитбригада, фотовыставки, конкурс инсценированной песни, кинолекторий, сбор летописи, конкурс строя и песни, выпуск газеты.

По итогам года лучшими признаны детские организации школ №12, 10, гимназии №1.

По инициативе Министерства обороны Российской Федерации С.К. Шойгу и при поддержке Президента Российской Федерации в 2016 году в России создано военно-патриотическое движение «Юнармия». Цель движения: объединение и координация деятельности детских, молодежных организаций военно-патриотической направленности.

Юнармейское движение строит свою работу в рамках Российского движения школьников.

Основная задача - воспитать поколение граждан доброжелательных и отзывчивых, бережно относящихся к истории и традициям России, готовых строить светлое будущее для себя и своей страны. В декабре 2016г. в городе создано местное отделение «Юнармия», начальником штаба избран Савченков С.О.

Первыми в ряды «Юнармии» вступили курсанты ЗВПЦ «Разведчик» МБОУ СОШ №11, чуть позже ряды «Юнармии» пополнили школьники поискового отряда имени Дмитрия Тузовского МБОУ СОШ №16, руководитель Сухотин Д.В. Юнармейцы стали активными участниками региональных соревнований, конкурсов, конференций: курсанты ЗВПЦ «Разведчик» дважды стали победителями областной спартакиады по военно-прикладным видам спорта «Во славу Отечества» и «Отчизны верные сыны» (зимняя и летняя). В апреле, в Кемерово стартовал кузбасский этап всероссийской акции «Вахта Памяти — 2017», где поисковый отряд им. Дмитрия Тузовского школы №16 принял активное участие. В апреле 2017г. поисковики приняли участие в церемонии перезахоронения останков Сергея Пимановича Носкова, погибшего в годы Великой Отечественной войны, в г Мыски. Большая работа по военно-патриотическому воспитанию проводится в школах во время проведения месячника оборонно-массовой и спортивной работы (февраль) и в период подготовки ко Дню Победы. Это:

- уроки патриотизма, уроки мужества;
- смотры строя и песни «Солдат всегда солдат»;
- военно-патриотические игры «Служу России!», «Виват, солдат! Виват, Россия!», «Зарница»;
- спортивные эстафеты «Наша армия всех сильнее»;
- городские соревнования «Юный стрелок»;
- тематические классные часы «Беловчане – участники локальных войн», «Я родился в Кузбассе», «Вспомним всех поименно»;
- литературные вечера «Памяти нашей не будет конца»;
- фестивали-конкурсы патриотической песни «Я люблю тебя, Россия»;
- конкурсы рисунков и стихотворений «Россия – Родина моя!».

Работа по патриотическому воспитанию продолжается и в летний период. Основной формой работы в летний период являются встречи детей, посещающих детские лагеря и площадки, с ветеранами и тружениками тыла, ветеранами комсомола.

Опыт и возможности школы №11 по гражданско-патриотическому воспитанию учащихся значимы и востребованы в городе и области. Традиционный школьный турнир по военно-прикладным видам спорта, получивший в прошлом учебном году статус областного, проходит на базе школы. В ноябре 2016 года был проведен II турнир школьников Кемеровской области по военно-прикладным видам спорта памяти капитана Льва Ковылина, погибшего при исполнении служебного долга. Его участниками стали уже 12 команд из городов и районов Кузбасса. В ноябре 2017г. этот турнир вновь будет проведен в нашем городе.

На протяжении многих лет образовательные организации осуществляют тесное сотрудничество с ветеранскими организациями, отделом военного комиссариата, общественными организациями. Организованы и проведены акции «Помоги ветерану», «Письмо солдату», «Георгиевская ленточка», Весенняя Неделя Добра, охватывающая около 630 благополучателей и свыше 10 тысяч участников акции. Большую работу в этом направлении ведут тимуровские и волонтерские отряды, созданные в школах и в учреждениях дополнительного образования. Результативной формой работы по гражданско-патриотическому воспитанию остаются Единые Уроки: уроки памяти, уроки мужества, уроки экологии, Гагаринский урок и т.д. Продолжают успешно работать 2 военно-патриотических клуба и 17 школьных музеев, в лицее №22 открылся еще один музей- музей науки и техники. Все музеи подтвердили звание «Музей образовательного учреждения». Большая работа проведена по присвоению имен Героев школьным музеям и клубам. В результате проведенной работы 8 музеям и 1 военно-патриотическому клубу присвоены имена Героев.

В последнее время особое внимание уделяется интернациональному воспитанию с целью предотвращения межнациональных и межконфессиональных конфликтов. В школах проведены фестивали дружбы, национальных игр, встречи с представителями национальных диаспор, праздники и викторины. Работу в этом направлении ведут школьные психологи, классные руководители на классных часах.

Задачи на 2017-2018 учебный год остаются прежними:

- активизация деятельности детских общественных организаций, вступление в РДШ;
- воспитание толерантности и межнациональной дружбы;
- нравственное и духовное воспитание;

- воспитание семейных ценностей.

2.8. Образование для детей с ограниченными возможностями здоровья⁷

Образование лиц с ограниченными возможностями здоровья и инвалидов является одним из приоритетных направлений деятельности системы образования Российской Федерации, обеспечивающей доступность и качество образования для всех лиц с ограниченными возможностями здоровья и инвалидов с учетом особенностей их психофизического развития и состояния здоровья на всех уровнях образования.

Ключевые положения по созданию специальных условий и их перечень для детей-инвалидов и детей с ограниченными возможностями здоровья нормативно закреплены в Конституции Российской Федерации, положениях Конвенции ООН "О правах инвалидов", Законе об образовании.

Частью 16 статьи 2 Закона об образовании впервые в российской законодательной практике закреплено понятие "обучающийся с ограниченными возможностями здоровья", которым определяется физическое лицо, имеющее недостатки в физическом и (или) психологическом развитии, подтвержденные психолого-медико-педагогической комиссией и препятствующие получению образования без создания специальных условий.

В Законе об образовании предусмотрена отдельная статья, касающаяся организации получения образования названной категории обучающихся (статья 79), согласно которой органами государственной власти субъектов Российской Федерации создаются отдельные организации, осуществляющие образовательную деятельность по адаптированным основным общеобразовательным программам, для глухих, слабослышащих, позднооглохших, слепых, слабовидящих, с тяжелыми нарушениями речи, с нарушениями опорно-двигательного аппарата, с задержкой психического развития, с умственной отсталостью, с расстройствами аутистического спектра, со сложными дефектами и других обучающихся с ограниченными возможностями здоровья.

Под специальными условиями для получения образования обучающимися с ограниченными возможностями здоровья в Законе об образовании понимаются условия обучения, воспитания и развития таких обучающихся, включающие в себя использование специальных образовательных программ и методов обучения и воспитания, специальных учебников, учебных пособий и дидактических материалов, специальных технических средств обучения коллективного и индивидуального пользования, предоставление услуг ассистента (помощника), оказывающего обучающимся необходимую техническую помощь, проведение групповых и индивидуальных коррекционных занятий, обеспечение доступа в здания организаций, осуществляющих образовательную деятельность, и другие

⁷ Информация предоставлена главным специалистом муниципального казенного учреждения «Центр комплексного сопровождения образования города Белово» Н.А.Горбуновой

условия, без которых невозможно или затруднено освоение образовательных программ обучающимися с ограниченными возможностями здоровья.

Пунктом 27 статьи 2 Закона об образовании впервые определено понятие "инклюзивное образование" как обеспечение равного доступа к образованию для всех обучающихся с учетом разнообразия особых образовательных потребностей и индивидуальных возможностей. В его рамках предусматривается обеспечение вариативных форм образования детей с ограниченными возможностями здоровья как совместное обучение детей с ограниченными возможностями здоровья с нормативно развивающимися сверстниками в общеобразовательной организации, так и дистанционное образование, - социальная инклюзия.

В соответствии с частью 11 статьи 13 Закона об образовании утверждены порядки организации и осуществления образовательной деятельности по основным общеобразовательным программам различного уровня и (или) направленности (приказ Минобрнауки России от 30 августа 2013 г. № 1014 "Об утверждении порядка организации и осуществления образовательной деятельности по основным общеобразовательным программам - образовательным программам дошкольного образования" и от 30 августа 2013 г. № 1015 "Об утверждении порядка организации и осуществления образовательной деятельности по основным общеобразовательным программам - образовательным программам начального общего, основного общего и среднего общего образования", в которых предусмотрены требования к организации получения образования обучающимися с ограниченными возможностями здоровья).

В муниципальной образовательной системе Беловского городского округа функционируют учреждения, в которых осуществляется коррекционно-развивающее и специальное обучение в различных вариантах: детские сады компенсирующего вида (ДОУ №14, 18), специальные (коррекционные) общеобразовательные учреждения (№№15, 36), логопедические группы (48), группы для глухих и слабослышащих детей (1), группы с нарушением зрения (7), группа для детей с нарушением интеллекта (1), группа для детей с нарушением опорно-двигательного аппарата (1). Воспитательно-образовательная работа с такими детьми проводится параллельно с лечебно-коррекционной работой.

Дети с ограниченными возможностями здоровья имеют возможность получить специальное образование в различных формах: в специализированном учреждении, по индивидуальной программе на дому или в образовательном учреждении. Созданная в городе система специального образования предоставляет ребёнку возможность получить квалифицированную диагностическую и консультационную помощь.

С целью реализации положений Закона об образовании разработаны и изданы приказы Минобрнауки России от 25 декабря 2013 г. № 1394 "Об утверждении Порядка проведения государственной итоговой аттестации по образовательным программам основного общего образования" и от 26 декабря 2013 г. № 1400 "Об утверждении Порядка проведения государственной итоговой аттестации по образовательным программам среднего общего образования", в которых установлены особенности организации государственной итоговой аттестации для обучающихся с ограниченными возможностями здоровья в условиях, учитывающих состояние их здоровья, особенности психофизического развития.

В соответствии с частью 6 статьи 11 Закона об образовании в целях обеспечения реализации права на образование обучающихся с ограниченными возможностями здоровья устанавливаются федеральные государственные образовательные стандарты образования указанных лиц или в федеральные государственные образовательные стандарты включаются специальные требования.

С 1 января 2014 г. вступил в силу федеральный государственный образовательный стандарт дошкольного образования, при разработке которого были учтены особые образовательные потребности отдельных категорий детей, в том числе с ограниченными возможностями здоровья.

На основе федеральных государственных стандартов обучающихся с ограниченными возможностями здоровья предусматривается внедрение четырех вариантов образовательных программ, в которых формулируются требования к содержанию образования, условиям реализации образовательной программы и результатам ее освоения с учетом степени выраженности нарушений в развитии. В структуре содержания образования выделены традиционные образовательные области, их содержание выстроено в принципиально новой логике: каждая область образования включает два взаимодополняющих компонента - академический и "жизненной компетенции". Соотношение данных компонентов определяет вариативность программного содержания и результатов обучения, чем и обеспечиваются возможности для выбора и реализации оптимального пути развития каждого обучающегося с учетом его особых потребностей.

На электронном информационном ресурсе (<http://fgos-ovz.herzen.spb.ru/>) размещена концепция федерального государственного образовательного стандарта обучающихся с ограниченными возможностями здоровья, федеральные государственные образовательные стандарты обучающихся с ограниченными возможностями здоровья, примерные адаптированные основные образовательные программы.

С 1 января 2016 г. вступили в силу основные положения Федерального закона от 1 декабря 2014 г. № 419-ФЗ «О внесении изменений в отдельные законодательные акты Российской Федерации по вопросам социальной защиты инвалидов в связи с ратификацией Конвенции о правах инвалидов». Этим Законом и другими нормативно-правовыми актами в течение последних нескольких лет в Российской Федерации с целью реализации положений Конвенции о правах инвалидов создана обновленная правовая база для создания доступной среды для инвалидов.

Во исполнении данного распоряжения в образовательных организациях города были проведены следующие мероприятия.

1. МКУ «Управлением образования города Белово» издано информационное письмо для образовательных организаций от 22.04.2016 г. № 467.
2. В 23 общеобразовательных организациях, в 40 дошкольных организациях города, 2 школах-интернатах изданы приказы о назначении сотрудника, ответственного за организацию доступной среды для инвалидов.

Для обеспечения ознакомления сотрудников организаций:

- Федеральным законом от 01.12.2014 № 419-ФЗ «О внесении изменений в отдельные законодательные акты Российской Федерации по вопросам социальной защиты инвалидов в связи с ратификацией Конвенции о правах инвалидов»;

- Федеральным законом от 24.11.1995 года № 181-ФЗ «О социальной защите инвалидов в Российской Федерации»;
- Законом Кемеровской области от 14.02.2005 № 25-ОЗ «О социальной поддержке инвалидов» в образовательных организациях проведены следующие мероприятия: педагогические советы, совещания при директоре.

С целью обучения (инструктирования) сотрудников образовательных организаций по вопросам обеспечения доступности для инвалидов объектов, предоставления им услуг и оказания необходимой помощи с использованием методического пособия, размещенного на сайте Минтруда России в сети Интернет (<http://www.rosmintrud.ru/docs/mintrud/handicapped/108>) проведены следующие мероприятия: методические советы, семинары, круглые столы, методические объединения учителей- предметников, размещены материалы по данной теме на сайтах образовательных организаций.

В специальных (коррекционных) образовательных организациях для обучающихся с ограниченными возможностями здоровья созданы необходимые условия для обучения, воспитания, развития и оздоровления. Функционируют комнаты психологической разгрузки, логопедические кабинеты, учебные кабинеты оснащены современными техническими средствами, обеспечены необходимыми средствами реабилитации.

В 2016-2017 учебном году в образовательных организациях города обучалось 245 ребенка-инвалида. Все обучались по полной образовательной программе (очной форма). Из данного количества детей-инвалидов, 37 человек обучались на дому. Во всех образовательных учреждениях соблюдаются права детей-инвалидов. Максимально допустимая нагрузка по нормам СанПиН соответствует базисному учебному плану, всем детям оказывается медико-психологическая помощь. Все дети при направлении в специальные (коррекционные) учреждения имеют заключения ПМПК и согласие родителей (законных представителей).

Таблица 27

Количество детей-инвалидов

Учебный год	Всего детей - инвалидов	Обучались по индивидуальной программе на дому
2012-13 учебный год	210	36
2013-14 учебный год	217	30
2014-15 учебный год	284	27
2015-16 учебный год	284	37
2016-17 учебный год	245	37

На базе МБОУ СОШ №32 города Белово продолжил свою работу центр дистанционного обучения детей-инвалидов, обучающихся в школах города по индивидуальным программам, способных обучаться с использованием дистанционных технологий. В 2016-2017 учебном году в центре дистанционного обучения было организовано дистанционное обучение 9 детям-инвалидам. В школе созданы все необходимые условия, установлено оборудование для педагогов, которые работают с детьми данной категории в режиме он-лайн. Каждому из участников образовательного процесса установлен аппаратно-программный комплекс, в который входит компьютер, видеочасть, принтер, сканер, наушники, а также специализированное программное обеспечение, подключен доступ к сети Интернет на основе технологий высокоскоростного доступа, что позволяет вести он-лайн обучение. Специализированное оборудование рассчитано на детей с различной патологией: детей с заболеваниями опорно-двигательного аппарата, детей с нарушениями зрения и слуха, которое позволяет максимально компенсировать имеющиеся проблемы в здоровье.

Ведущими направлениями работы с детьми с ограниченными возможностями здоровья остаются их интеграция и социализация в обществе, программа дистанционного обучения помогает обучающимся с ограниченными возможностями находиться в постоянном дистанционном контакте с учителем, одноклассниками, получать задания и выполнять их, не выходя из дома.

Одновременно с образовательным процессом дети с ограниченными возможностями здоровья привлекаются к внеклассной работе, посещают кружки и секции.

Несмотря на проблемы со здоровьем, дети с ограниченными возможностями здоровья являются активными участниками выставок, олимпиад, викторин, конкурсов различного уровня (Всероссийские конкурсы «Русский медвежонок», «Кенгуру», «Золотое руно», Всероссийская олимпиада школьников и др.).

Обучающиеся с ограниченными возможностями здоровья являются активными участниками детских творческих объединения Дворца творчества детей и молодёжи, Дома детского творчества.

Для полноценной организации инклюзивного обучения детей с ограниченными возможностями здоровья, детей-инвалидов в общеобразовательных организациях необходимо создание безбарьерной среды, обеспечивающей беспрепятственный доступ инвалидов в здания и помещения образовательной организации.

В рамках государственной программы «Доступная среда для инвалидов» в образовательных учреждениях (МБОУ СОШ №32 города Белово, МБОУ СОШ №10 города Белово, МБОУ СОШ №19 города Белово, МБОУ СОШ №37 города Белово) проведена работа по созданию универсальной безбарьерной среды. Для комфортного пребывания детей с ограниченными возможностями здоровья в школах проведена реконструкция первого этажа (оборудованы кабинеты психологической разгрузки, санитарные комнаты, входы в здания оснащены пандусами). Инклюзивное образование частично реализуют МБОУ СОШ №32 города Белово и МДОУ «Детский сад №32 города Белово. В 2016-2017 учебном году установлен пандус на входе в МБОУ СОШ №24 города Белово. В рамках программы «Доступная среда для инвалидов» на курсах повышения квалификации обучение прошли 27 педагогов. Всё это позволяет обеспечить совместное обучение детей-инвалидов и детей, не имеющих нарушения развития.

В 2016 году состоялось 45 заседаний психолого-медико-педагогической комиссии (далее ПМПК), на которых было обследовано 788 ребенка, из них: 110 ребенка школьного возраста, 678 ребенок дошкольного возраста⁸. Инициаторами обращений Инициаторами обращения на ПМПК: по инициативе ОО обратились 478 детей; личное обращение 278; учреждения здравоохранения-32.

Статус детей с ОВЗ присвоен 567 детям.

Дошкольников с ОВЗ-489, из них: с нарушением зрения-58; с ТНР-411; с нарушением ОДА-6, с ЗПР-6; с у/о-4; с РАС-3. Школьников с ОВЗ-78, с нарушением зрения-2; с ТНР-3; с нарушением ОДА-2; с ЗПР-10; с РАС-3; с у/о-50.

Количество обратившихся на ПМПК выпускников с ОВЗ для сдачи государственной итоговой аттестации в форме государственного выпускного экзамена и по щадящему режиму составило 14 человек. Все прошли успешно государственную итоговую аттестацию.

Специалистами ПМПК по результатам коллегиального обследования всем детям были определены специальные условия образования и программы обучения, даны рекомендации педагогам, родителям и специалистам, работающим с этими детьми. Дети, которым было рекомендовано дублирование основной общеобразовательной программы, будут продолжать находиться в поле зрения педагогов и специалистов. Большой части детей с ОВЗ предоставляется возможность обучаться в общеобразовательных учреждениях по месту жительства в специальных (коррекционных) классах (группах) либо по индивидуальному учебному плану на дому или дистанционно. Остается актуальным вопрос обучения детей в инклюзивном классе, а также переподготовки педагогов, работающих с детьми с ОВЗ.

В 2016 году в 25 учреждениях работают психолого-медико-педагогические консилиумы. Во всех специальных (коррекционных) образовательных учреждениях организована работа консилиумов. Главная проблема отсутствие врачей в штате учреждения, учителей-логопедов, педагогов-психологов, что снижает эффективность работы консилиумов.

В течение всего года оказывались методические консультации педагогам и специалистам по вопросам организации сопровождающей деятельности, диагностического наблюдения, осуществления коррекционной работы. Организованы следующие формы работы: творческие, проблемные группы, стажировочные площадки, педагогические мастерские, школы передового опыта, постоянно действующие семинары. Специалисты ПМПК являются участниками региональной школы тьютеров по разработке модели оценки качества здоровьесберегающей деятельности в ОО, а также участвуют в работе методического объединения специалистов коррекционной службы Кемеровской области, приняли участие в 2 областных семинарах, всероссийской научно-практической конференции «Научно-методическое сопровождение введения ФГОС: опыт, проблемы, перспективы».

В соответствии с ч.1 ст.79 Федерального закона "Об образовании в Российской Федерации" от 29.12.2012 № 273 установлено: «... содержание образования и условия организации обучения и воспитания обучающихся с ограниченными

⁸ Информация предоставлена методистом муниципального бюджетного учреждения «Информационно-методический центр города Белово» Е.Б. Толконцевой.

возможностями здоровья (далее, ОВЗ) определяются адаптированной образовательной программой, а для инвалидов также в соответствии с индивидуальной программой реабилитации инвалида». С 01.09.2016 года в ОО реализуется ФГОС начального общего образования для детей с ОВЗ и у/о детей.

Следовательно, для получения общего образования детьми с ОВЗ в общеобразовательных организациях должны разрабатываться соответствующие адаптированные основные общеобразовательные программы (отдельными документами) с учетом особенностей их психофизического развития, индивидуальных возможностей.

Поэтому в 2016-2017 учебном году уделялось большое внимание созданию методического обеспечения, организационных документов, определяющих структуру и содержание адаптированной образовательной программы для ребенка с ОВЗ в ОО. Вся практическая и методическая деятельность была подчинена единой методической теме «Разработка АОП для детей с ОВЗ» и ориентирована на составляющие ее аспекты: оказание помощи специалистам в разработке адаптированной образовательной программы для разных категорий, обучающихся с ограниченными возможностями здоровья общеобразовательных учреждений.

В данном направлении были проведены следующие мероприятия:

- разработаны и проведены заседания постоянно-действующего семинара «Адаптированная образовательная программа как важное условие эффективности инклюзивного образования»;
- подготовлены и проведены выступления по нормативно-правовому обеспечению инклюзивного образования: на совещании директоров ОО, на городском инструктивно-методическом совещании для заместителей директоров по УВР, тематическая консультация для педагогов в рамках месячника методической работы;
- подготовлена защита программ коррекционной работы основной образовательной программы с учетом специфики нарушений развития учащихся в Департамент образования и науки Кемеровской области ОО, реализующих программу «Доступная среда» (СОШ №10,19,32,37);
- проведены более 60 консультаций по заявке администрации ОО по вопросам реализации инклюзивного образования (адресно по детям);
- проведены изучения 28 адаптированных основных образовательных программ в ДОО, подведены итоги, даны рекомендации, 2 программы подготовлены для экспертной защиты в КРИПКиПРО;
- проведены заседания стажировочной площадки «Нейрофизиологические аспекты выявления и преодоления дизартрии у детей дошкольного возраста»; заседания м\о учителей-логопедов, 6 практико-ориентированных семинаров;
- участие в разработке и предоставлении материалов на областной конкурс «Педагогические таланты Кузбасса»;
- участие во Всероссийской научно-практической Интернет - конференции «Доступная среда: опыт создания, проблемы и перспективы». Размещена статья в сборнике материалов конференции.

Педагоги СКОУ, учителя-логопеды, дефектологи являются участниками сетевых педагогических сообществ: Педсовет, 1 сентября, Учительский портал, Завуч, Сеть

творческих учителей. Публикуют методические разработки на персональных сайтах, активно участвуют в конкурсном движении.

В соответствии с годовым планом деятельности выполнила весь объем запланированных мероприятий (экспертно-диагностической, организационно-методической работы, психолого-медико-педагогической консультации).

В целом, увеличилась доля выявленных детей с ограниченными возможностями здоровья, своевременно получивших коррекционную помощь. Отмечается востребованность в логопедических и психологических услугах со стороны родителей. Создается система раннего выявления и коррекции недостатков в развитии детей.

В ходе работы в текущем учебном году были выявлен и ряд проблем:

- недостаточная информированность родителей по вопросам лечения, обучения и воспитания детей с ОВЗ, необходимости оказания им своевременной медицинской и коррекционной помощи;
- отсутствие в штате комиссии врачей (педиатра, невропатолога);
- отсутствие взаимодействия с органами МСЭ по разработке ИПР детей-инвалидов;
- недостаточность оснащения стандартизированным диагностическим инструментарием специалистов ПМПК;
- невозможность реализовать все рекомендуемые ПМПК образовательные маршруты с учетом выявленных нарушений.

Таким образом, для максимального охвата детей с ОВЗ необходимо:

- обратить внимание образовательных организаций, реализующих инклюзивную практику, о необходимости обращения в ПМПК детей с ОВЗ, для установления их официального статуса и определения условий их обучения;
- содействовать организации межведомственного взаимодействия в вопросах обучения и воспитания детей с ограниченными возможностями здоровья;
- улучшить эффективность работы психолого-медико-педагогических консилиумов в ОО;
- контролировать выполнение рекомендаций ПМПК;
- организовать методическую работу с учреждениями, реализующими федеральную программу «Доступная среда».

Дальнейшее развитие системы образования для детей с ограниченными возможностями здоровья связано с решением следующих задач:

- создание специальных условий для обучающихся с ограниченными возможностями здоровья и инвалидностью;
- развитие служб ранней помощи в образовательных организациях (лекотеки, группы коррекционно-развивающей направленности в центрах психолого-педагогической, медицинской и социальной помощи);
- реализация федеральных государственных образовательных стандартов обучающихся с ограниченными возможностями здоровья с учетом модернизации и развития специальных (коррекционных) образовательных организаций и создания специальных условий в общеобразовательных организациях;
- создание универсальной безбарьерной среды и оснащение общеобразовательных организаций специальным оборудованием и приспособлениями для коррекционной работы и обучения детей-инвалидов;
- совершенствование работы психолого-медико-педагогической комиссии.

Основное направление: В 2017-2018 учебном году продолжится внедрение нового стандарта для обучения детей с ограниченными возможностями здоровья. Теперь родители смогут выбирать, в какой школе будет обучаться их особый ребенок: в специализированной или обычной. При этом все школы должны иметь доступную среду и необходимое обеспечение для детей с ОВЗ, начиная от пандусов и заканчивая специальными учебниками со шрифтом Брайля.

Будут предъявляться и особые требования к учителям. В частности, к обучению детей с ОВЗ будут допускаться только педагоги, умеющие с ними работать.

2.9. Дистанционные образовательные технологии, электронное обучение⁹

В 2016-17 учебном году в соответствии с федеральным законом от 29.12.2012 №273-ФЗ «Об образовании в Российской Федерации» образовательные учреждения города Белово должны обеспечить реализацию образовательных программ с использованием электронного обучения и дистанционных образовательных технологий (ДОТ). Целью работы в 2016-17 учебном году стало создание условий для освоения педагогами ДОТ и внедрение электронного обучения в образовательный процесс.

Для достижения цели решались следующие задачи:

- продолжить формирование нормативной базы электронного, дистанционного обучения;
- формировать информационно–образовательную среду на муниципальном уровне, в т.ч. используя возможности ВКС, СЭДО Moodle, сервисы Веб.2.0.;
- обеспечить подготовку кадров, владеющих методиками электронного, дистанционного обучения;
- обеспечить методическую поддержку преподавателей, использующих электронное обучение и ДОТ.

С материалами по организации ЭО и ДОТ можно также познакомиться на блогах:

- Проектная деятельность
<http://proektbelovo.blogspot.ru/http://proektbelovo.blogspot.ru/>
- Блог в работе учителя <http://blogbelovo.blogspot.ru/http://blogbelovo.blogspot.ru/>
- Дистанционные образовательные технологии в работе учителей города Белово
<http://belovodist.blogspot.ru/http://belovodist.blogspot.ru/>
- Блог методиста-наставника
<http://mnast2014.blogspot.ru/http://mnast2014.blogspot.ru/>
- Дистанционные образовательные технологии в формировании проектных и исследовательских умений <http://issle.blogspot.ru/>
- Электронное обучение с использованием дистанционных образовательных технологий <http://eo-dot.blogspot.ru>

На основании нормативных документов и инструкций, разработанных в 2013-2015 гг по внедрению ДОТ в образовательный процесс (Положение о дистанционном обучении, Положение о творческой группе по внедрению дистанционного обучения, должностная инструкция учителя, использующего дистанционное обучение,

⁹ Информация предоставлена главным специалистом муниципального казенного учреждения «Центр комплексного сопровождения образования города Белово» Н.А.Горбуновой, методистом муниципального бюджетного учреждения «Информационно-методический центр города Белово» Г.А.Ивановой.

мероприятия по обеспечению методической поддержки преподавателей, использующих дистанционное обучение, план мероприятий по внедрению дистанционного обучения в образовательный процесс.), в соответствии с приказом МКУ «Управление образования города Белово» от 21.10.2013 № 424 «О внедрении электронного обучения и дистанционных образовательных технологий в образовательный процесс» все школы города должны были разработать локальные акты по внедрению электронного обучения и ДОТ, приказом директора ОУ назначить ответственных из числа заместителей директора. Результаты анкетирования в конце 2016-2017 учебного года показали, что во всех общеобразовательных учреждениях назначены ответственные за ДОТ и ЭО. Результаты анкетирования показали, что электронное обучение реализуется в школах чаще всего через использование ЭОР коллекций ЕКЦР и ФЦИОР и ЭОР, установленных с дисков (84 % педагогов), ЭОР, найденные в сети (92 %), разрабатывают авторские ЭОР - 38 %, и только 23% используют электронные учебники.

При этом только 15% школ отмечают, что более 50 % учебных кабинетов в школе имеют оборудование, позволяющие реализовать электронное обучение - интерактивная доска, или проектор, или мобильный класс.

Дистанционные образовательные технологии педагоги используют, разрабатывая дистанционные курсы - 23 %, через применение в образовательном процессе сервисов Веб.2.0. - 46 %, возможности социальных сетей - 69 %, а также организуя участие учеников в сетевых учебных проектах. 30 % педагогов имеют опыт проведения уроков с использованием ВКС.

Для интенсификации работы по освоению ДОТ и использованию ЭОР в сентябре - ноябре 2016 года был разработан инновационный проект "Разработка моделей электронного обучения с использованием дистанционных образовательных технологий", в январе-марте 2017 года - разработана программа мониторинга инновационного проекта. С программой проекта и программой мониторинга можно познакомиться на страницах блога, созданного для организации работы участников проекта "Электронное обучение с использованием дистанционных образовательных технологий" <http://eo-dot.blogspot.ru/>. В реализации проекта принимают участие педагоги ОО:

МБОУ гимназия № 1 города Белово - 31 участник
МБОУ Лицей № 22 города Белово - 15 участников
МБОУ СОШ № 76 города Белово - 8 участников
МБОУ СОШ № 30 Города Белово - 4 участников
МБОУ ООШ № 7 города Белово - 13 участников
МБОУ СОШ № 8 города Белово - 17 участников
Итого - 88 участников.

Формирование современной информационно – образовательной среды (ИОС) на муниципальном уровне проводилось по следующим направлениям:

1. Формирование ИОС с помощью системы электронного дистанционного обучения (СЭДО) сайта Система управления электронным обучением Кемеровской области <http://eschool.kuz-edu.ru/>:

- Проведены муниципальные этапы конкурсов «Лучший образовательный сайт», «Кузбасское БлогОбразование», «ИТ-педагог Кузбасса», работы победителей

отправлены на областной этап конкурсов. Победителем областного этапа конкурса «ИТ – педагог Кузбасса» стали учитель физики МБОУ гимназия №1 города Белово Попова М.Г., учитель начальных классов МБОУ СОШ №19 города Белово Овсянкина О.В., учитель информатики МБОУ ООШ №7 города Белово Темнорусова О.Н., победителем конкурса «Кузбасское БлогоОбразование» - учитель информатики МБОУ СОШ №19 города Белово Ермакова В.В.

- Проведен IV дистанционный конкурс творческого перевода стихотворений с английского языка с мультимедийным сопровождением. В конкурсе приняли участие 46 учеников 1-11 классов, экспертами были учителя английского языка и информатики, так как конкурс предусматривал не только творческий перевод стихотворений с английского языка, но и мультимедийное сопровождение перевода в виде презентации.

- Проведён интеллектуальный турнир «Логика, практики, программисты» для учеников 5-11 классов с использованием сервисов веб.2.0. - на странице "Интеллектуальный турнир" http://talantinf.blogspot.ru/p/blog-page_23.html блога "Школа одарённого ученика" <http://talantinf.blogspot.ru/>. В турнире приняли участие 23 школьных команды (в прошлом году - 8 команд), ОО (12 школ) № 1, 11, 8, 76, 37, 7, 4, 9, 24, 28, 19, 32 (в прошлом году - 1, 14, 24, 8, 37, 16, 9, 76 - 8 школы). Соревнования между командами происходили с использованием коллективных документов GOOGLE - презентаций, таблиц, опросов.

- Проведён V Муниципальный конкурс «Дистанционный Учитель Белово 2017». Для участия в конкурсе зарегистрировалось 9 участников. Получили сертификаты участников, дипломы 6 человек. Темой конкурса было обучение педагогов дистанционным образовательным технологиям - участники создавали и проводили с учениками серию дистанционных занятий.

- Проведены индивидуальные консультации с использованием чата, вебинаров СЭДО методистов для учителей – предметников.

- Проведены консультации (индивидуальные и групповые) для учителей, желающих разработать дистанционный курс в СЭДО Moodle.

2. Использование ВКС при формировании ИОС:

- проведение видеоконференций школами № 8, 14, 16, 19, 24, 37, ИМЦ согласно расписанию, размещённому на сайте Центр методической и технической поддержки внедрения дистанционных технологий в общеобразовательных организациях и реализации дистанционного обучения <http://centr.dot.kuz-edu.ru/>.

Количество ВКС запланированных и проведённых:

Таблица 28

Количество ВКС

Образовательные организации	Количество ВКС		Количество отменённых ВКС		Количество фактически проведённых	
	2015-2016	2016-2017	2015-2016	2016-2017	2015-2016	2016-2017
Школа №8	1	4	1	1	0	3
Школа №14	20	13	13	5	7	8

Школа №16	16	9	3	1	6	8
Школа №19	41	27	17	7	24	20
Школа №24	3	5	3	1	0	4
Школа №37	7	11	1	2	6	9
ИМЦ	4	5	0	1	3	4
Итого:	92	74	38	18		

С использованием ВКС проведены учебные занятия, занятия внеурочной деятельности, консультации по подготовке к ЕГЭ и ОГЭ, заседания методических объединений, методические советы. Очень активно работали педагоги МБОУ СОШ №19 города Белово.

3. Использование сервисов Веб.2.0. для формирования ИОС:

Проведение дистанционных мероприятий с использованием сервисов Веб.2.0.

- дистанционное взаимодействие с педагогами города организовано с использованием блогов Google. <http://mo-inform-belo.blogspot.ru/>

Подготовка кадров, владеющих методикой электронного, дистанционного обучения осуществлялась в течение учебного года на очных индивидуальных консультациях и дистанционных с использованием вебинаров.

Педагогами проведены дистанционные мероприятия для педагогов и учеников города с использованием блогов и сообществ Google+:

- Темнорусова О.Н. (МБОУ ООШ №7 города Белово) организовала дистанционный конкурс для учеников «Новогодние поСДелки», в котором приняли участие 63 обучающихся (школы № 76, 7, 30, 23, 5, 30, 11, 24, 32, 16);

- Проведены сетевые проекты для не только нашего учеников города, но и России, Беларуси:

- Ермакова В.В. (МБОУ СОШ №19 города Белово) "Секреты нанотехнологии" первый запуск

- Иванова Г.А. (МБОУ СОШ № 76города Белово) "Обыкновенное чудо" второй запуск

- Овсянкина О.В. (МБОУ СОШ № 19города Белово) "В гостях у Незнайки" первый запуск

- Зузенкова М.Г. (МБОУ СОШ № 76города Белово) "Масс - медиа в 21 веке" первый запуск

- Попова М.Г. (МБОУ гимназия № 1города Белово) "Уникальная фотосессия" первый запуск

- Шайдарова Т.В. (МБОУ СОШ № 76города Белово) "Волшебство, да и только!" апробация

- Шишова Н.П. (МБОУ СОШ № 19города Белово) "Песни нашего детства" апробация

Разработана программа внеурочной деятельности с использованием сетевых проектов в рамках образовательных маршрутов "Технология материалов" (<https://goo.gl/WuJ6AK>)

Организовано тьюторское сопровождение деятельности педагогов, разрабатывающих учебные и сетевые учебные проекты в рамках участия в работе:

- муниципальной лаборатории “Проектные и дистанционные образовательные технологии в сетевых проектах” (20 педагогов);
- региональной программы «Тьюторская поддержка формирования ИКТ-компетентности педагогических работников Кемеровской области в условиях современной ИОС» тьюторами Ермаковой В.В. (МБОУ СОШ №19 города Белово), Охременко Л.В. (МБОУ СОШ №9 города Белово), Ивановой Г.А.(методист МБУ ИМЦ);
- международного марафона Купаловские проекты тьютором Ивановой Г.А. (методист МБУ ИМЦ).

Методическая поддержка преподавателей, работающих в системе электронного, дистанционного обучения, осуществлялась на консультациях и городских семинарах, проводимых в течение учебного года:

- ежемесячно проводились консультации для педагогов, осваивающих СЭДО Moodle;
- ежемесячно проводились консультации для педагогов, разрабатывающих дистанционный курс;
- раз в четверть проводились консультации для педагогов, осваивающих работу с интерактивной доской;
- организована регистрация педагогов и участие в мероприятиях сетевого сообщества

Образовательная Галактика <https://edugalaxy.intel.ru/> в рамках участия в программе Интел.

Функционирует информационно – образовательный портал, на базе которого организовано эффективное сетевое взаимодействие всех участников образовательного процесса школ города: все общеобразовательные школы города, ИМЦ организовали работу своих сайтов в рамках портала, работают общие рубрики «Педагогам», «Ученикам», «Руководителям».

В 2017-2018 учебном году будет продолжено сотрудничество с Центром методической и технической поддержки внедрения информационных технологий (КРИПКиПРО): будет организовано систематическое проведение видеоконференций, организована работа по пополнению депозитария электронных ресурсов.

Педагоги города планируют завершить работу по разработке дистанционных курсов и размещению их на сайте СУЭО КО, категория ИМЦ, организовать работу с учениками по прохождению курсов. Количество дистанционных курсов, разработанных педагогами города Белово и размещёнными на сайте Дистанционная школа (<http://eschool.kuz-edu.ru/> - 20 курсов, законченных и находящихся в разработке. Отправлена заявка на экспертизу 11 дистанционных курсов.

Получит дальнейшее развитие организация и проведение сетевых проектов как для учеников, так и для учителей. Это позволит овладеть педагогам как технологией проектов, так и дистанционными технологиями, необходимыми для проведения уроков в соответствии с ФГОС.

Опыт работы по освоению электронного обучения и использования дистанционных образовательных технологий в 2017-2018 учебном году представят педагоги школ, принимающие участие в разработке и реализации моделей:

- модель с использованием сетевых проектов (МБОУ СОШ № 76 города Белово, МБОУ гимназия № 1 города Белово, МБОУ СОШ № 30 города Белово, МБОУ СОШ № 8 города Белово, МБОУ лицей № 22 города Белово);
- модель с использованием дистанционных курсов СУЭО КО (МБОУ СОШ № 76 города Белово, МБОУ гимназия № 1 города Белово, МБОУ СОШ № 8 города Белово);
- модель с использованием электронного обучения (МБОУ СОШ №76 города Белово).

3. Результаты деятельности системы образования

Деятельность управления образования в 2016-2017 учебном году осуществлялась в соответствии с приоритетными направлениями, определенными Законом «Об образовании в Российской Федерации», законодательными актами, регламентирующими деятельность управления образования, планом работы управления образования.

3.1. Повышение качества образования ¹⁰

Образовательными организациями Беловского городского округа последовательно решается главная задача – обеспечение доступного и качественного образования.

В 2016-2017 учебном году в 21 общеобразовательную организацию за парту сели 15353 обучающихся, на конец учебного года количество обучающихся составляет 15302 (количество обучающихся сократилось на 51 человека). В специальных (коррекционных) образовательных учреждениях на начало учебного года обучалось 361 человек, на конец учебного года – 384.

Анализ итоговой успеваемости показывает, что качество знаний обучающихся города на конец учебного года составляет 49,4% (в прошлом учебном году 50,1%), общая успеваемость составляет – 99,1% (в прошлом учебном году – 99,1%). Качество знаний в сравнении с прошлым учебным годом незначительно понизилось на 0,7%, а общая успеваемость стабильная.

Таблица 29

Общая успеваемость учащихся

Учебный год	Общая успеваемость	% отношение с прошлым годом
2014-2015 учебный год	99,2%	повышение на 0,3%
2015-2016 учебный год	99,1%	снижение на 0,1%
2016-2017 учебный год	99,1%	Стабильно

¹⁰ Информация предоставлена начальником отдела образовательной политики и содержания воспитания муниципального казенного учреждения «Центр комплексного сопровождения образования города Белово» Е.В.Кокориной

Общая успеваемость

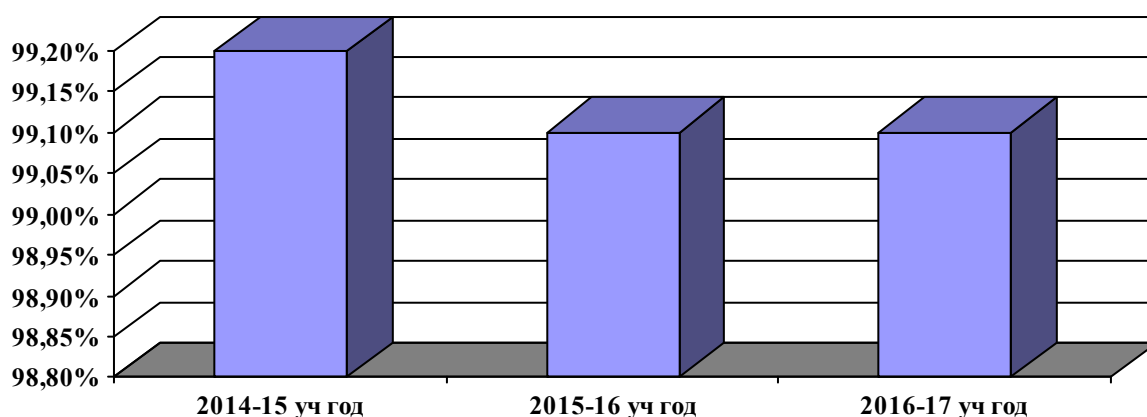


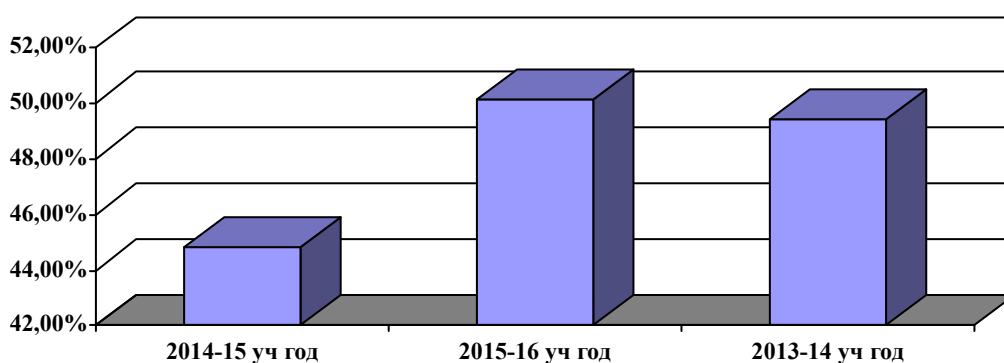
Таблица 30

Качественная успеваемость обучающихся

Учебный год	Качественная успеваемость	% отношение с прошлым ГОДОМ
2014-2015 учебный год	44,8%	снижение на 2,9%
2015-2016 учебный год	50,1%	повышение на 5,3%
2013-2014 учебный год	49,4%	снижение на 0,7%

Диаграмма 3

Качественная успеваемость



Стопроцентная общая успеваемость в МБОУ гимназии № 1 города Белово, МБОУ лицее № 22 города Белово, МБОУ СОШ № 14 города Белово, МБОУ СОШ № 24 города Белово.

В 2016-2017 учебном году окончили школу на «отлично» 1309 обучающихся (в прошлом учебном году 1245 обучающихся):

- 2-4 классы – 701 чел.,
- 5-9 классы – 511 чел.,
- 10-11 классы – 97 чел.,

из них губернаторские стипендиаты – 1119 (в прошлом учебном году 1069 обучающихся):

- 2-4 классы – 614 чел.,
- 5-9 классы – 420 чел.,
- 10-11 классы – 85 чел.

Успевающих на «4» и «5» - 5305 человек (в прошлом году - 5213 человек), из них обучающихся

- 2-4 классов – 2525 человек,
- 5-9 классов – 2343 человек,
- 10-11 классов – 437 человека.

Качество знаний среди обучающихся 2-11 классов выше городского показателя в МБОУ гимназии № 1 (61,4%), МБОУ СОШ №14 (58,1%), МБОУ СОШ №32 (54,8%), МБОУ СОШ №24 (52,7%), МБОУ СОШ № 76 (52%), МБОУ лицей № 22 (49,9%), МБОУ СОШ №12 (49,9%), МБОУ СОШ № 19 (49,7%).

Низкая качественная успеваемость МБОУ СОШ № 9 – 36,8%, МБОУ ООШ № 5 – 37,1%, МБОУ ООШ № 28 – 38,4%.

По итогам учебного года не успевают 127 человек, что составляет 0,9%. Из них 17 обучающихся 9-х классов не допущены до государственной итоговой аттестации, 10 обучающихся не освоили уровень начального общего образования.

Переведены в следующий класс условно 100 обучающихся (в прошлом учебном году – 93), что составляет 0,74% от количества обучающихся.

Аттестаты об основном общем образовании получили 1062 выпускников 9-х классов, из них с отличием 65 выпускников (в прошлом учебном году 48 обучающихся), что составляет 5 % от количества девятиклассников.

Аттестаты о среднем общем образовании получили 511 выпускников 11 классов, из них с отличием получили 55 выпускников (в прошлом учебном году 67 обучающихся), что составляет 11% от количества одиннадцатиклассников.

В 2016-2017 учебном году выпускники 11 классов, проявившие способности и трудолюбие в учении, награждены:

- медалью Российской Федерации «За особые успехи в учении» - 55 человек,
- областной золотой медалью «За особые успехи в учении» - 31 человека,
- областной серебряной медалью «За особые успехи в учении» - 18 человека.

Среди медалистов 3 стобалльника по русскому языку:

- Дабагян Лусине Арменаковна, выпускница МБОУ СОШ № 8 города Белово,
- Осипова Виолетта Витальевна, выпускница МБОУ гимназии № 1 города Белово,
- Чубакова Ксения Андреевна, выпускница МБОУ СОШ № 37 города Белово.

3.2. Результаты государственной итоговой аттестации выпускников 9-х классов ¹¹

Число выпускников 9-х классов в 2017 году составило – 1316 человек.

Из них:

- не допущено к сдаче экзаменов 17 чел., что составляет 1,3% от общего числа выпускников;

¹¹ Информация предоставлена муниципальным бюджетным учреждением «Информационно-методический центр города Белово».

- 6 выпускников 2016 года, участвовали в сдаче ОГЭ только тех экзаменов, по которым получили неудовлетворительные отметки в прошлом году;
- 6 выпускников с ограниченными возможностями по состоянию здоровья (ОВЗ) сдавали выпускные экзамены в форме ОГЭ;
- 14 выпускников с ограниченными возможностями по состоянию здоровья (ОВЗ) сдавали выпускные экзамены в форме ГВЭ (традиционная форма).

В соответствии с Расписанием государственная итоговая аттестация за курс основной школы проходила в период с 26 мая по 29 июня 2017 года.

В муниципалитете было открыто 11 пунктов проведения экзаменов (ППЭ):

- 5 ППЭ на базе общеобразовательных организаций (ППЭ № 803 МБОУ гимназия № 1, ППЭ № 804 МБОУ СОШ № 10, ППЭ № 807 МБОУ СОШ № 32, ППЭ № 1008 МБОУ СОШ № 14, ППЭ № 1013 МБОУ СОШ № 8);
- 6 ППЭ на дому для выпускников с ограниченными возможностями здоровья (ОВЗ).

Во всех аудиториях и штабах велось видеонаблюдение в режиме онлайн.

В 2017 году в связи с изменениями в Порядке проведения государственной итоговой аттестации по программам основного общего образования выпускник образовательной организации должен был сдать, как и в 2016 году 4 обязательных предмета (русский язык, математика и 2 предмета по выбору). Однако если в 2016 году на получение аттестата оказывали влияние только 2 предмета (русский язык и математика), то в 2017 году необходимо было успешно сдать все 4 обязательных предмета.

Таблица 31

Количество выпускников сдававших экзамены в форме ОГЭ

Предмет	Кол-во выпускников сдававших экзамены в форме ОГЭ
Русский язык	1280 чел. (98,5%)
Математика	1283 чел. (98,8%)
Физика	256 чел. (19,7%)
Химия	269 чел. (20,7%)
Биология	375 чел. (28,9%)
География	314 чел. (24,2%)
История	90 чел. (6,9%)
Обществознание	793 чел. (61,04%)
Литература	48 чел. (3,7%)
Информатика	376 чел. (28,9%)
Английский язык	31 чел. (2,4%)

Диаграмма 3

Количество участников ОГЭ в 2017 году

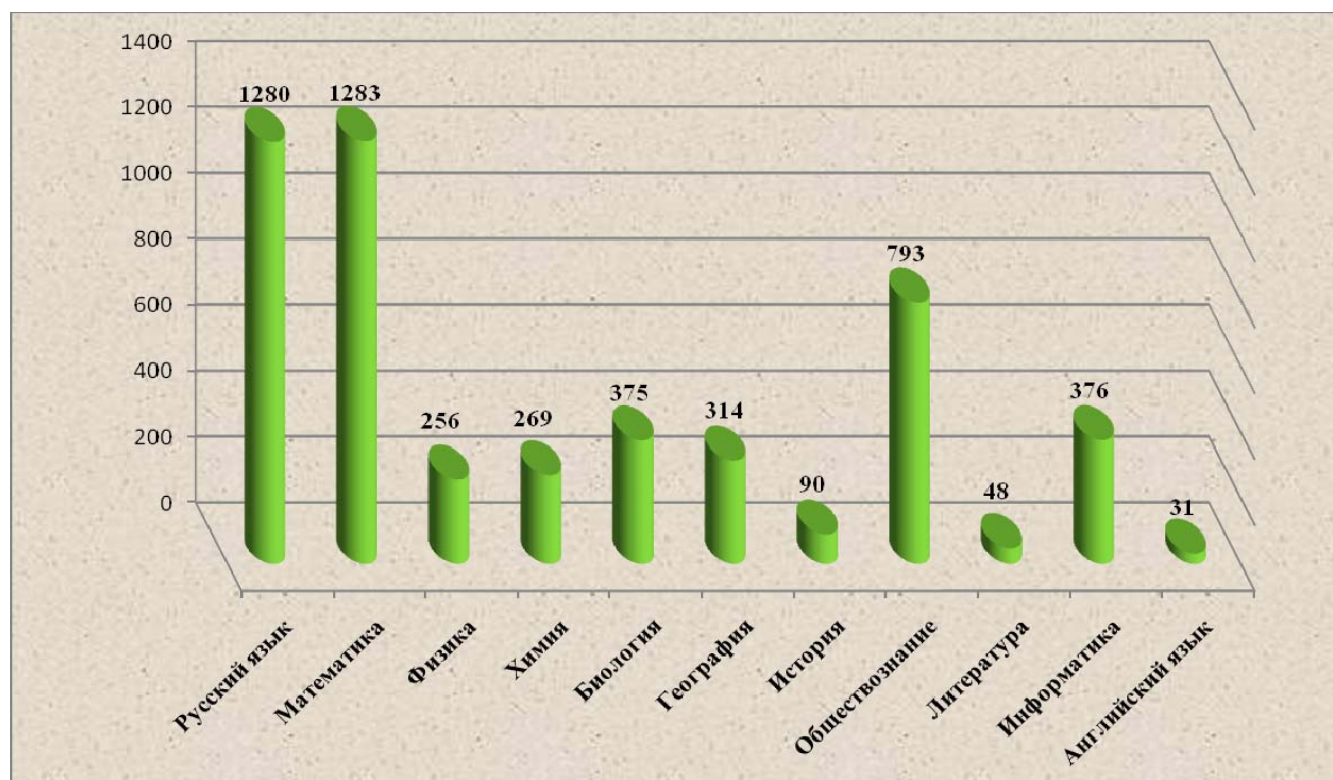


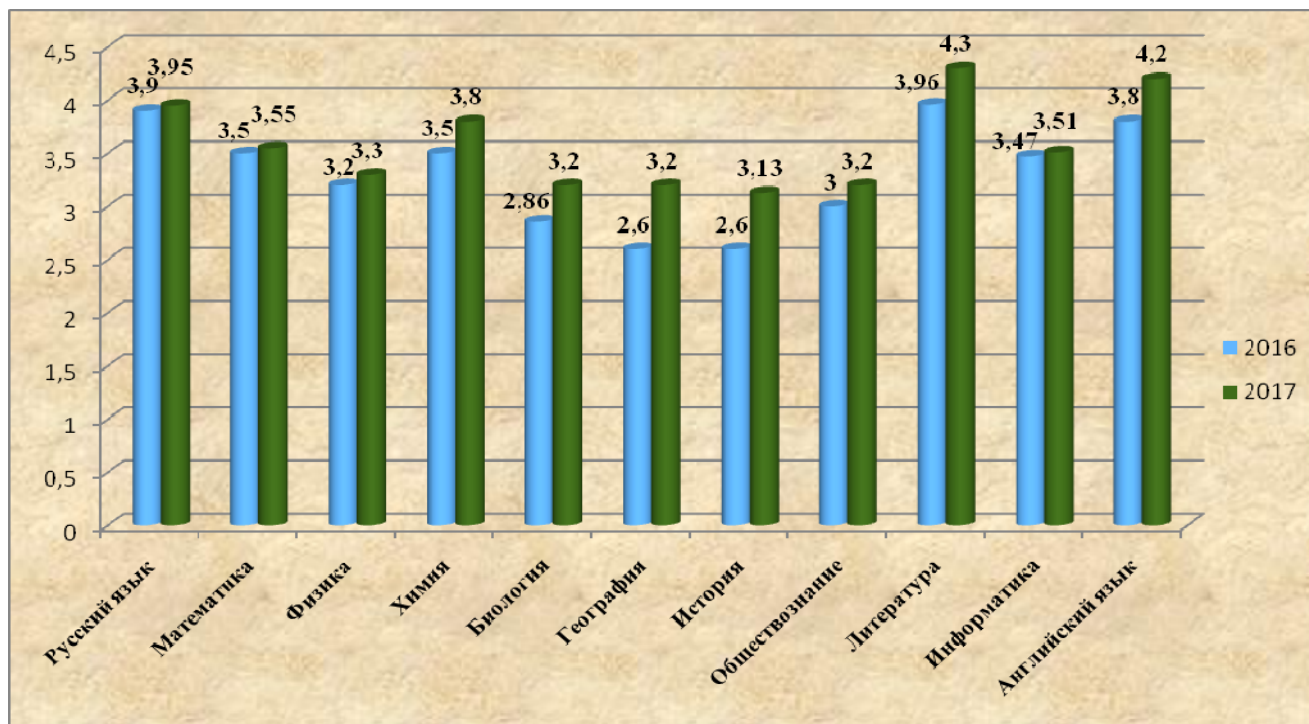
Таблица 32

Результаты ГИА в форме ОГЭ в 2017 году

Предмет	Количество участников	"2"	"3"	"4"	"5"	Средняя отметка по предмету
Русский язык	1280 чел.	52	350	487	391	3,95
Математика	1283 чел.	174	300	737	72	3,55
Физика	256 чел.	12	160	77	7	3,3
Химия	269 чел.	7	96	109	57	3,8
Биология	375 чел.	36	232	95	12	3,2
География	314 чел.	49	165	90	10	3,2
История	90 чел.	15	51	21	3	3,13
Обществознание	793 чел.	109	431	238	15	3,2
Литература	48 чел.		8	18	22	4,3
Информатика	376 чел.	34	161	134	47	3,51
Английский язык	31 чел.		7	11	13	4,2

Диаграмма 4

Средняя отметка по предметам в сравнении с 2016 годом



В данной диаграмме средняя отметка по предметам указана на август 2017 года без пересдачи в дополнительный период (сентябрь) 2017г.

Диаграмма 5

Количество участников ОГЭ получивших неудовлетворительные отметки в 2017 году

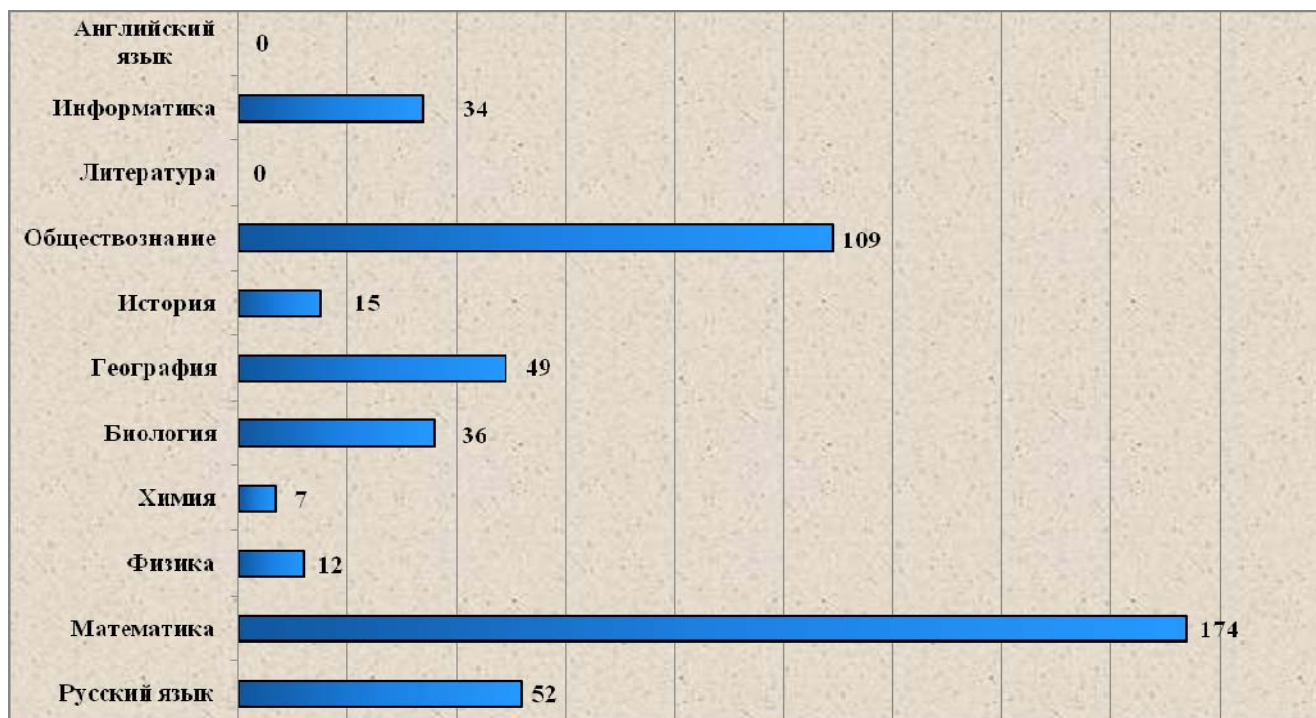


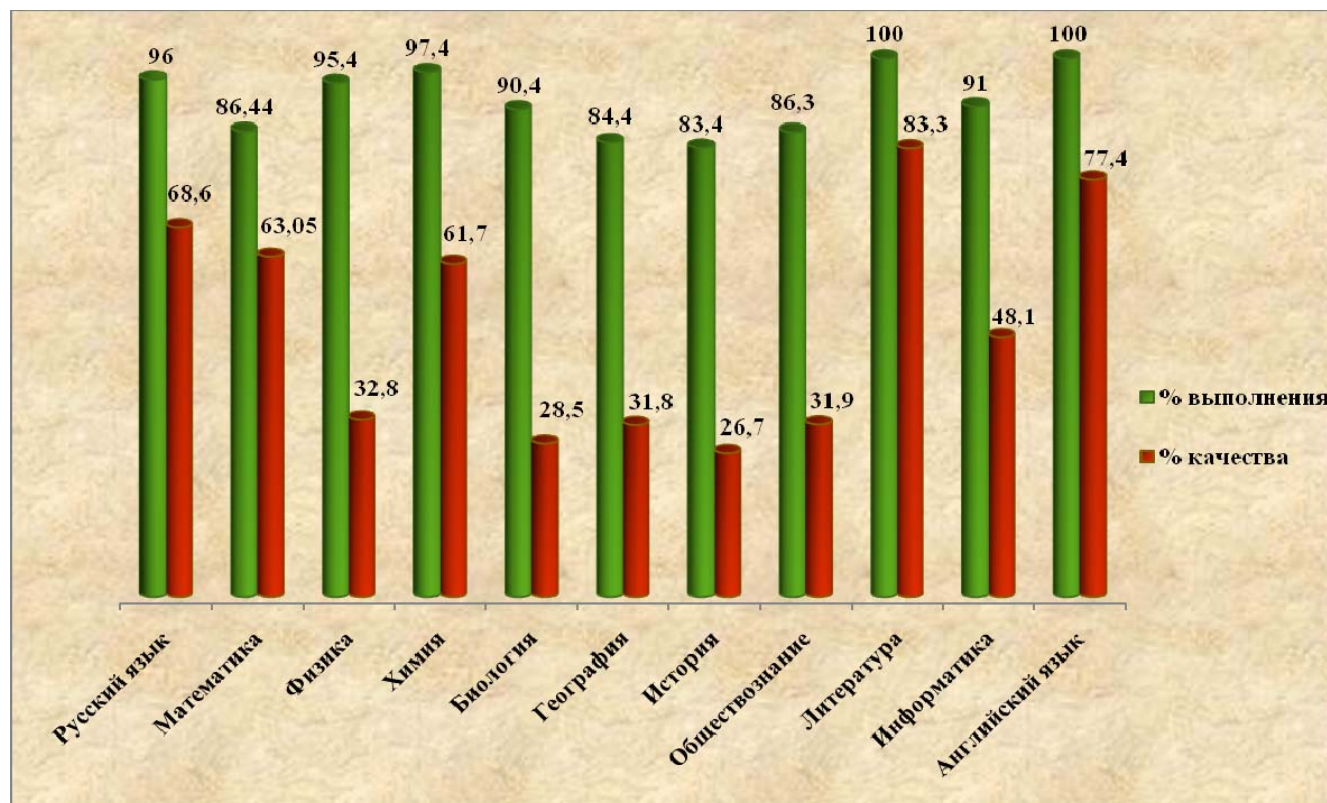
Таблица 33

Качество выполнения экзаменационных работ в форме ОГЭ в 2017 году

Предмет	Количество сдававших ОГЭ	% выполнения	% качества
Русский язык	1280 чел. (98,5%)	96%	68,6%
Математика	1283 чел. (98,8%)	86,44%	63,05%
Физика	256 чел. (19,7%)	95,4%	34%
Химия	269 чел. (20,7%)	97,4%	61,7%
Биология	375 чел. (28,9%)	90,4%	28,5%
География	314 чел. (24,2%)	84,4 %	31,8%
История	90 чел. (6,9%)	83,4 %	26,7%
Обществознание	793 чел. (61,04%)	86,3 %	31,9%
Литература	48 чел. (3,7%)	100%	83,3%
Информатика	376 чел. (28,9%)	91 %	48,1%
Английский язык	31 чел. (2,4%)	100%	77,4%

Диаграмма 6

Процент качества и процент выполнения в 2017 году по всем предметам.



Выпускники, получившие на экзаменах в основной период не более 2-х двоек, имели возможность пересдать экзамены в резервные дни в июне текущего года. Из 316 выпускников имевших право на пересдачу успешно справились с этой задачей 183.

Выпускники не сумевшие пересдать экзамены в резервные дни и выпускники, получившие 3 и более «2» в основной период могут пересдать государственную итоговую аттестацию в сентябре текущего года.

Аттестаты не получили 237 (18%) выпускников допущенных к государственной итоговой аттестации по программам основного общего образования

Из них:

- 110 выпускников с одной «2»;
- 32 выпускника с двумя «2»;
- 66 выпускников с тремя «2»;
- 29 выпускников с четырьмя «2».

В 2016 году аттестаты в июне не получили 98 выпускников (8,1% от общего количества выпускников).

Увеличение числа выпускников оставшихся без аттестата объясняется увеличением количества обязательных экзаменов для получения аттестата об основном общем образовании с 2-х до 4-х предметов.

14 выпускников сдававших экзамены в форме государственного выпускного экзамена (ГВЭ) успешно их сдали и получили аттестаты об основном общем образовании.

3.3. Результаты единого государственного экзамена выпускников 11-х классов¹²

Число выпускников в 2017 году в 11-х классов составило - 513 человек.

Из них:

- 2 выпускника с ограниченными возможностями здоровья (ОВЗ), сдававших государственную итоговую аттестацию в форме единого государственного экзамена со специализированной рассадкой;
- 1 выпускник (МБОУ СОШ №10 города Белово) не участвовал в ГИА по причине болезни.

511 выпускников 2017 года переступив минимальный порог, успешно сдали единый государственный экзамен и получили аттестаты о среднем общем образовании.

1 (0,2%) выпускник (МБОУ СОШ № 24 города Белово) не сдал повторно экзамен по базовой математике в резервные сроки и не получил аттестат о среднем общем образовании. Данная категория выпускников имеет право участвовать в сдаче государственной итоговой аттестации в сентябре 2017г. (дополнительный период).

В 2016 году в основной период аттестат о среднем общем образовании не получило 7 выпускников ОО, что составило 1,2 % от общего количества выпускников участвующих в ГИА в форме ЕГЭ. В дополнительный период (сентябрь – 2016 г.) 4 выпускника пересдали повторно экзамены и получили аттестат о среднем общем образовании.

В этом году экзамен по математике сохранил свою структуру, он разделён на два отдельных экзамена: базовый уровень и профильный уровень.

Экзамен по математике (профильный уровень) выбрали 390 выпускников (76,2%) ОО, которым она необходима для поступления в ВУЗы, где предмет "математика" присутствует в перечне вступительных испытаний. Математику базовый уровень выбрали все выпускники ОО 2017г., что составило 100%.

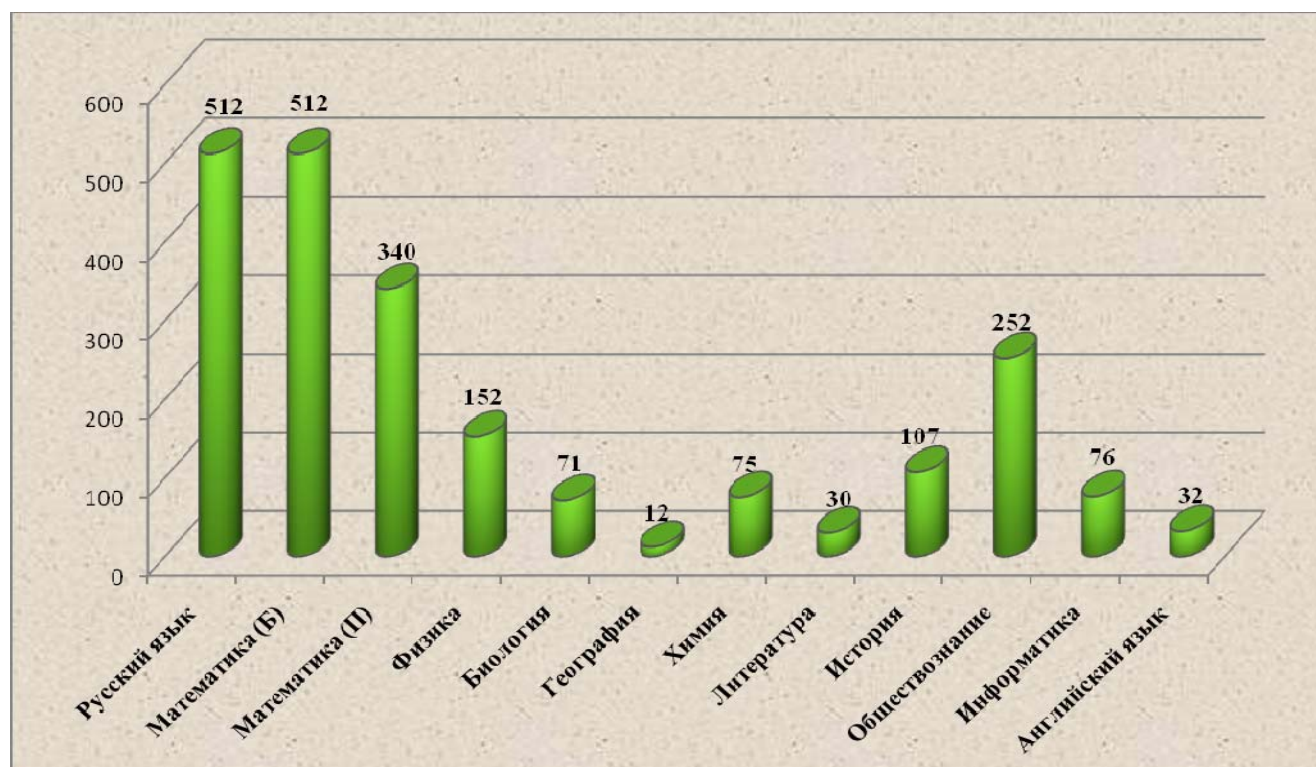
¹² Информация предоставлена муниципальным бюджетным учреждением «Информационно-методический центр города Белово».

Количество участвующих в ЕГЭ в 2017 году

Предмет	Количество участвующих в ЕГЭ в 2017 году
Русский язык	512 чел. (100%)
Математика (Б)	512 чел. (100%)
Математика (П)	340 чел. (66,4%)
Физика	152 чел. (29,7%)
Биология	71 чел. (13,9)
География	12 чел. (2,3%)
Химия	75 чел. (14,6%)
Литература	30 чел. (5,8%)
История	107 чел. (20,9%)
Обществознание	252 чел. (49,2%)
Информатика	76 чел. (14,8%)
Английский язык	32 чел. (6,25%)

Диаграмма 7

Количество участвующих в ЕГЭ в 2017 году



Экзамены прошли на высоком организационном и технологическом уровне. В городе было открыто 3 пункта проведения экзаменов (ППЭ №803- МБОУ Гимназия №1; ППЭ №804- МБОУ СОШ №10; ППЭ №807- МБОУ СОШ №32). Во всех аудиториях велось видеонаблюдение в режиме онлайн.

Все 3 ППЭ (100%) работали с применением новых технологий:

- печать контрольно-измерительных материалов (КИМ) в аудиториях непосредственно перед началом экзамена;
- сканирование бланков ответов участников ЕГЭ по окончании экзамена в штабе ППЭ.

Таблица 35

Средний тестовый балл по ЕГЭ в сравнении с Кемеровской областью и Россией

Предмет	Кол-во участующих в ЕГЭ в 2017 году	Средний тестовый балл		
		Город	Область	Россия
Русский язык	512	70,55	71,2	
Математика (Б)	512	4,3	4,3	
Математика (П)	340	39,5	44,2	
Физика	152	49,05	53	
Биология	71	57,1	54,7	
География	12	50,7	60,2	
Химия	75	57,5	56,8	
Литература	30	60,6	59,8	
История	107	51,4	54,6	
Обществознание	252	53,03	55,8	
Информатика	76	55,1	58,6	
Английский язык	32	68,9	69,3	

Диаграмма 8

Средний балл по городу в сравнении с 2016 годом

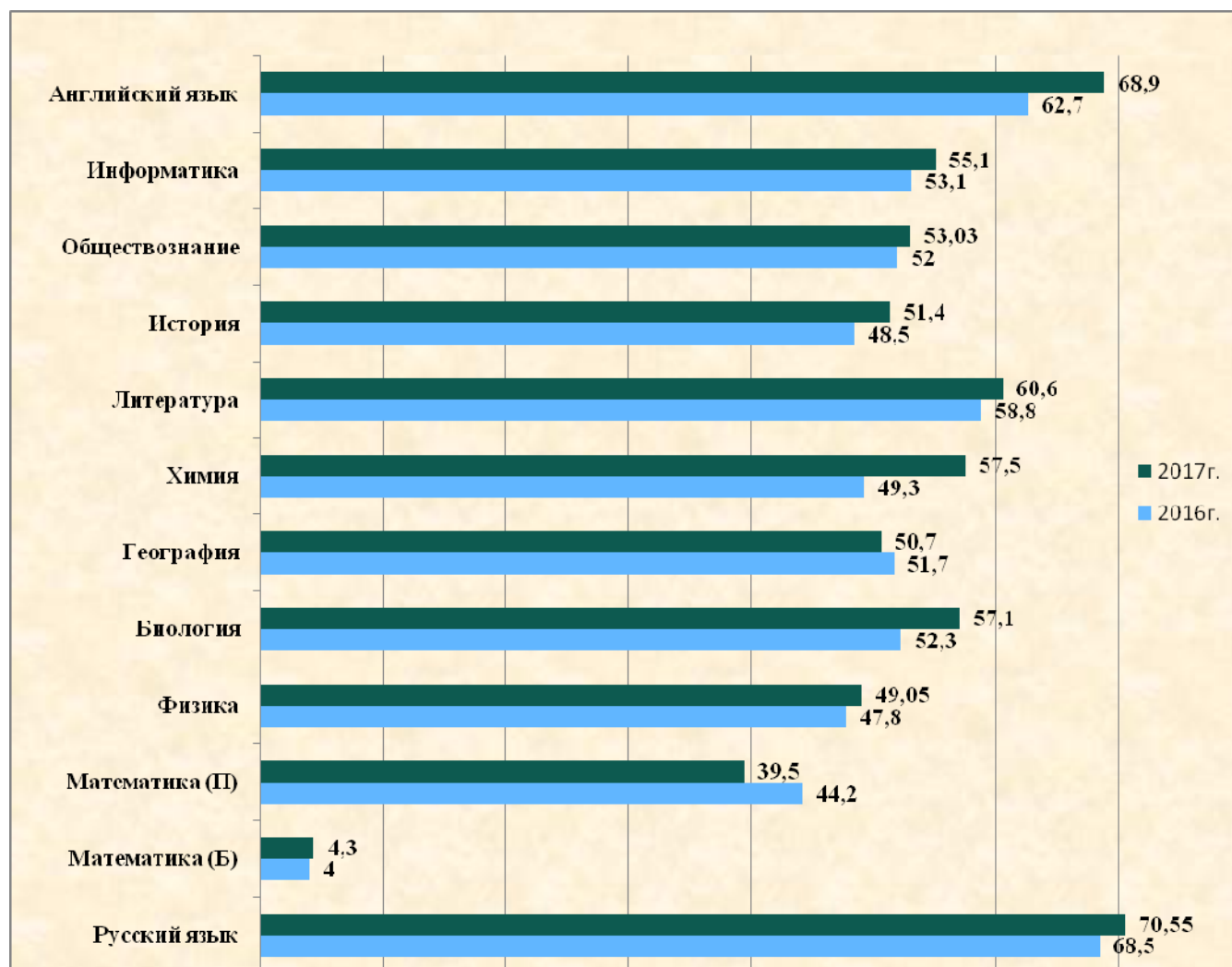


Таблица 36

Средний балл по предметам в сравнении с областью за 3 года.

Предмет	2015 г.		2016 г.		2017 г.	
	по городу	по области	по городу	по области	по городу	по области
Русский язык	64,7	66,4	67,6	68,1	70,55	71,2
Математика (Б)			3,9	4	4,3	4,3
Математика (П)	46,4	42,3	38,5	42	39,5	44,2
Физика	45,53	48,2	48,3	52,5	49,05	53
Биология	57	60,1	57	57,9	57,1	54,7
География	58,4	65,7	55,3	61,3	50,7	60,2
Химия	53	58,1	56,1	61,1	57,5	56,8
Литература	60,45	56,5	57,5	58,3	60,6	59,8
История	51,1	53,4	47,6	50,9	51,4	54,6
Обществознание	53,82	54,9	55	56,7	53,03	55,8
Информатика	60,1	62,7	48,5	56,3	55,1	58,6
Английский язык	51	65	56,4	64,4	68,9	69,3

Благодаря целенаправленной работе с учителями и выпускниками школ города значительно повысился средний балл в сравнении с 2016 годом по следующим предметам: русский язык, математика (базовый уровень), литература, история, информатика, английский язык.

Таблица 37

Результаты ЕГЭ на этапе государственной итоговой аттестации в сравнении с 2016 годом

Предмет	Ниже минимального балла				Выше минимального балла			
	Кол-во		%		Кол-во		%	
	2016 г.	2017 г.	2016 г.	2017 г.	2016 г.	2017 г.	2016 г.	2017 г.
Русский язык					599	512	100	100
Математика (Б)	7	1	1,2	0,2	592	511	98,8	9,8
Математика (П)	72	60	18,5	17,6	318	280	81,5	82,4
Физика	14	4	7,3	2,6	177	148	92,7	97,4
Биология	15	2	15,9	2,8	79	69	84,1	97,2
География	1	3	0,8	25	11	9	99,2	75
Химия	12	3	12,8	4	82	72	87,2	96
Литература					35	30	100	100
История	14	11	12,4	10,3	99	96	87,6	89,7
Обществознание	47	34	14,4	13,5	280	218	85,6	86,5
Информатика	3	5	5,3	6,6	54	71	94,7	93,4
Английский язык		1		3,1	25	31	100	96,9

Количество выпускников, которые набрали высокие баллы (от 80 до 99) составляет - 174 чел. (34% от общего количества участвующих).

Из них:

От 80 до 89 баллов набрали:

- по русскому языку – 93 человек (18,2%)
- математике - 1 человек (0,2%).

От 90 до 99 баллов набрали:


- по русскому языку – 45 человек (8,8%);
- математике - 1 человек (0,2%).

100 баллов набрали 3 участника ЕГЭ по русскому языку:

- Осипова Виолетта, МБОУ гимназия №1;
- Дабагян Лусине, МБОУ СОШ №8;
- Чубакова Ксения, МБОУ СОШ №37.

Диаграмма 9

Количество выпускников не переступивших минимальный порог



Максимальное число неудовлетворительных оценок по предметам по выбору зафиксировано по математике (профильный уровень) – 60 чел. (17,6%), обществознанию – 34 чел. (13,5%) и истории – 11 чел. (10,3%).

Таблица 38

Количество выпускников, не получивших аттестат в сравнении за последние три года

Учебный год	Количество человек	% от общего количества
2015 год	10 чел.	1,7%
2016 год	7 чел.	1,2%
2017 год	1 чел.	0,2%

С 2017 года выпускники прошлых лет (ВПЛ) имеют право участвовать в сдаче ЕГЭ в три этапа: досрочный, основной и дополнительный.

- досрочный этап ЕГЭ - с 23 марта по 14 апреля;
- основной этап ЕГЭ - с 29 мая по 1 июля;
- дополнительный этап ЕГЭ (экзамены по русскому языку и математике базового уровня) - с 5 по 16 сентября.

Как и в 2016 году, проведение ЕГЭ в дополнительные сроки в июле не предусмотрено.

Но при этом выпускники прошлых лет сдают экзамены отдельно от выпускников текущего года.

3.4. Выявление и поддержка талантливых детей ¹³

¹³ Информация предоставлена начальником отдела образовательной политики и содержания воспитания муниципального казенного учреждения «Центр комплексного сопровождения образования города Белово» Е.В.Кокориной, муниципальным бюджетным учреждением «Информационно-методический центр города Белово»

Одним из основных направлений деятельности в образовании является работа с одаренными детьми и формирование образовательного пространства для этих детей. Данное направление диктует необходимость системной работы с одаренными детьми, постановки целей на длительную перспективу, что возможно только в условиях программно-проектного подхода.

Система поиска и отбора талантливых детей в Беловском городском округе активно осуществляется через систему олимпиад и конкурсов. Это направление работы традиционно для муниципальной системы образования. Речь идет о Всероссийской олимпиаде школьников.

На основании приказов департамента образования, управления образования и в соответствии с Порядком проведения Всероссийской олимпиады школьников в 5-11 классах общеобразовательных организаций Беловского городского округа проведены школьный (5-11 классы) и муниципальный (7-11 классы) этапы всероссийской олимпиады школьников по 20 предметам.

Всего в школьном этапе олимпиады приняли участие 20628 участников из 21 общеобразовательной организации, что на 809 участника больше, чем в прошлом учебном году. Из них 1682 победителя (8%) и 2612 призеров (12%). Увеличение количества участников школьного этапа произошло в связи с тем, что впервые в этом учебном году принимали участие обучающиеся 4 классов.

В муниципальном этапе всероссийской олимпиады школьников приняло участие 1014 человека, это на 18 участников меньше, чем в прошлом учебном году. Из них 66 победителей (7%), 99 призеров (10%).

Победители муниципального этапа награждены грамотами победителей и денежной премией Главы Беловского городского округа 1000 рублей, призеры – грамотой призера.

По количеству призовых мест в муниципальном этапе всероссийской олимпиады школьников:

- первые в рейтинге традиционно у нас гимназия №1 – у гимназии 35 призовых мест (15 победителей, 20 призеров).
- вторые – школа № 19 – 15 призовых мест (7+8),
- третье место разделили между собой школа № 8 и лицей № 22 – у них по 14 призовых мест, в №8 – 6 и 8, в № 22 – 5 и 9,
- четвертые – школа № 14 – 12 призовых мест (4+8),
- пятое место у школы № 32 (6+5),
- шестые – школа № 24 – 10 (2+8),
- седьмые – школа № 37 – 9 (7+2),
- восьмые – школа № 10 – 8 (3+5),
- девятые – школы № 12 и №76, у них по 6 призовых мест (№12 - 6 (2+4), № 76 – 6 (1+5)),
- десятые – школы № 11, 30 – 4 (1+3),
- одиннадцатые – школы № 4, 7, 21, 16 – у них по 3 призовых места,
- двенадцатые – школы № 4, 11, 23 – у них по 2 призера,
- тринадцатые – школы № 5, 28, 9 - в этих школа по 1 призеру.

Анализ результатов муниципального этапа всероссийской олимпиады школьников показал, что процент выполнения работ у победителей колеблется от 51 до 94%. Нет

победителей и призеров по экономике и праву (в прошлом учебном году по физике, химии, географии, праву).

Образовательным учреждениям рекомендовано проанализировать результаты муниципального этапа олимпиады, выявить причины низких результатов по экономике и праву, спланировать работу по подготовке учащихся к олимпиадам.

В региональном этапе всероссийской олимпиады школьников приняли участие 51 человека, на 7 человек больше, чем в прошлом году.

По итогам регионального этапа в Беловском городском округе 15 призеров, что составляет 29% от количества участников:

Таблица 39

Итоги регионального этапа Всероссийской олимпиады

№	Фамилия, имя, отчество	Предмет	Место учебы	Класс	Место
1	Бабаева Айнур	Литература	МБОУ гимназия № 1	9	III
2	Мельникова Алина	Литература	МБОУ гимназия № 1	11	II
3	Чубакова Ксения	Русский язык	МБОУ СОШ № 37	11	II
4	Диркс Елизавета	Черчение	МБОУ СОШ № 30	9	II
5	Апрокиднел Артур	Физическая культура	МБОУ гимназия № 1	11	II
6	Бабенков Данил	Физическая культура	МБОУ гимназия № 1	11	II
7	Коробова Анастасия	Физическая культура	МБОУ СОШ № 19	10	II
8	Торопова Дарья	Английский язык	МБОУ гимназия № 1	11	III
9	Смирнова Кристина	Английский язык	МБОУ СОШ № 32	11	III
10	Безматерных Артем	История	МБОУ СОШ № 32	11	III
11	Рожков Евгений	ОБЖ	МБОУ СОШ № 12	11	III
12	Степанова Екатерина	Биология	МБОУ гимназия № 1	10	III
13	Чубакова Ксения	Биология	МБОУ СОШ № 37	11	III
14	Коновалов Егор	Обществознание	МБОУ гимназия № 1	9	III
15	Акберова Виктория	Технология	МБОУ СОШ № 19	9	III

Победитель и призеры регионального этапа награждены поощрительными грамотами департамента образования и науки Кемеровской области, денежной премией.

В заключительном этапе всероссийской олимпиады школьников участие не принимали.

В школьном этапе Общероссийской олимпиады школьников «Основы православной культуры» приняли участие 192 участника из 17 общеобразовательной организации, из них 72 победителя и 79 призеров.

В муниципальном этапе приняло участие 42 человека, из них 4 победителя (обучающиеся МБОУ СОШ № 12, 24, 32, МБОУ гимназии № 1).

Победители муниципального этапа награждены грамотами победителей и денежной премией Главы Беловского городского округа 1000 рублей.

В региональном этапе Общероссийской олимпиады школьников «Основы православной культуры» приняли участие 3 человека

По итогам регионального этапа в Беловском городском округе 2 призера, что составляет 67% от количества участников.

Таблица 40

Итоги регионального этапа олимпиады по основам православной культуры

№	Фамилия, имя	Место учебы	Класс	Место
1	Саркисян Ирина	МБОУ СОШ № 12 города Белово	10	II
2	Черкасская Елена	МБОУ СОШ № 32 города Белово	5	II

Традиционной стало проведение муниципальной олимпиады младших школьников по русскому языку и математике. Олимпиада проводится с целью развития познавательной активности младших школьников и выявления наиболее способных обучающихся для дальнейшей их поддержки и оказания посильной помощи в полном раскрытии их возможностей. В 2016-2017 учебном году приняли участие 126 обучающихся 2-4 классов из всех общеобразовательных учреждений города.

Победителями по русскому языку стали обучающиеся 2 класса (МБОУ СОШ № 12), 3 класса (МБОУ СОШ № 76), 4 класса (МБОУ СОШ № 37). Лауреатами стали учащиеся из МБОУ гимназии № 1, МБОУ СОШ №№ 10, 32, 37, 76, МБОУ лицея № 22, МБОУ ООШ № 28.

Победителями по математике стали обучающиеся 2 класса (МБОУ гимназия № 1, МБОУ СОШ № 32), 3 класса (МБОУ СОШ № 32), 4 класса (МБОУ гимназия № 1). Лауреатами стали учащиеся из МБОУ гимназии № 1, МБОУ СОШ №№ 10, 12, 14, 30, 76).

Ежегодно проводится олимпиада «Здоровое поколение», которая является междисциплинарной и посвящена вопросам сохранения и укрепления здоровья, культуре здоровья и здоровому образу жизни.

Участниками городской олимпиады «Здоровое поколение» стали 31 школьник из 15 школ города, занявшие 1 место в школьном туре.

Победители городской олимпиады «Здоровое поколение» учащиеся из МБОУ СОШ № 10 приняли участие в областном этапе, который проходил в заочной форме и представлял разработку индивидуальных квест-проектов по пропаганде здорового образа жизни среди старшеклассников.

Победители городского тура олимпиады:

- Черепанова Юлия Игоревна, обучающаяся 9-го класса школы № 10 (Федотова Светлана Владимировна, учитель биологии);
- Ситникова Арина Владиславовна, обучающаяся 10-го класса школы № 10 (Федотова Светлана Владимировна, учитель биологии);
- Щербакова Арина Сергеевна, обучающаяся 11-го класса школы № 10 (Федотова Светлана Владимировна, учитель биологии).

Лауреаты городского тура олимпиады:

- Бабаева Айнур Аббасовна, обучающаяся 9-го класса гимназии № 1 (Куликова Любовь Николаевна, учитель ОБЖ);
- Чирков Владислав Сергеевич, обучающийся 9-го класса школы № 11 (Ваулина Марина Владимировна, учитель биологии);
- Каравашкин Марк Александрович, обучающийся 9-го класса лицея № 22 (Салихова Найла Надилловна, учитель ОБЖ и Майорова Ирина Николаевна, учитель биологии и географии);
- Лукьянов Александр Андреевич, обучающийся 9-го класса школы № 21 (Гусева Надежда Александровна, учитель биологии и химии);
- Гутова Александра Андреевна, обучающаяся 10-го класса школы № 37 (Дубчак Елена Владимировна, учитель биологии и Брындина Наталья Леонидовна, учитель ОБЖ);
- Самсонова Мария Евгеньевна, обучающаяся 10-го класса школы № 30 (Кондратьева Галина Михайловна, учитель ОБЖ);
- Кирпичёва Виктория Евгеньевна, обучающаяся 11-го класса школы № 19 (Московских Наталья Викторовна, учитель биологии);
- Дягилева Лилия Михайловна, обучающаяся 11-го класса гимназии № 1 (Куликова Любовь Николаевна, учитель ОБЖ);
- Дицель Надежда Юрьевна, обучающаяся 11-го класса школы № 16 (Сухарева Ирина Александровна, учитель биологии и Коянкина Елена Анатольевна, учитель географии и ОБЖ);
- Кобзев Никита Сергеевич, обучающийся 11-го класса школы № 8 (Завизионова Ирина Константиновна, учитель ОБЖ).

Победители и лауреаты муниципального этапа олимпиады награждены дипломами и грамотами, все участники получили сертификаты.

В практике работы образовательных организаций Беловского городского округа стало традицией участие школьников в научно-практических, исследовательских конференциях. Лучшие работы получают высокую оценку на областных и всероссийских конкурсах учащихся, международных конференциях.

В этом учебном году обучающиеся Беловского городского округа приняли участие в XV областной (III Международной) научно-практической конференции «Эрудит-2017».

В первом заочном туре конференции приняло участие 24 человека. (МБОУ гимназия №1, МБОУ лицей №22, МБОУ СОШ №№ 8, 14, 16, 19, 24, 30, 37, МБУДО ДТДиМ). По его итогам был издан сборник «Материалы научно-практической конференции исследовательских работ учащихся образовательных учреждений Кемеровской

области «Эрудит-2017». В него вошли тезисы научно-исследовательских проектов из 24 работ обучающихся нашего города.

В результате к очному туру допущено 15 школьников наших образовательных организаций (МБОУ гимназия № 1, МБОУ СОШ №№ 12, 19, 30, 37, МБУДО ДТДиМ). По итогам очного тура участники научно-практической конференции получили сертификаты, а победителям вручены дипломы 1, 2, 3 степени. У обучающихся Беловского городского округа 3 диплома 1 степени (МБОУ гимназия № 1, МБОУ СОШ №№ 12, 30), 2 диплома 2 степени (МБОУ СОШ № 37) и 1 диплом 3 степени (МБУДО ДТДиМ).

В XVI областной научно-практической конференции исследовательских работ обучающихся общеобразовательных организаций «Кузбасские истоки» в первом заочном туре конференции приняло участие 11 человек из 3 образовательных организаций (МБОУ СОШ № 24, МБУДО ДТДиМ, МБУДО ДДТ), во втором очном туре приняли участие 4 обучающихся из МБУДО ДТДиМ и МБУДО ДДТ.

В 2016-17 учебном году обучающиеся Беловского городского округа приняли активное участие в VI Областной научно-практической конференции исследовательских работ обучающихся младшего (2-5 классы) и среднего звена (6-8 классы) «Диалог-2017».

В первом заочном туре конференции приняло участие 42 человека из 10 образовательных организаций (МБОУ гимназия № 1, МБОУ лицей № 22, МБОУ СОШ №№ 8, 9, 14, 19, 24, 30 и МБУДО ДТДиМ).

В результате к очному туру допущено 20 школьников наших образовательных организаций. По итогам очного тура участники научно-практической конференции получили сертификаты, а победителям вручены дипломы 1, 2, 3 степени.

У учащихся Беловского городского округа 3 диплома 1 степени (МБУДО ДТДиМ), 4 диплома 2 степени (МБОУ СОШ №№ 8, 24, МБОУ лицей №22, МБУДО ДТДиМ) и 3 диплома 3 степени (МБОУ гимназия №1, МБОУ СОШ №№ 9, 19).

В целях повышения интереса к чтению детей и подростков, расширения читательского кругозора детей, повышения роли русской литературы в воспитании и формировании личности, в городе проведен муниципальный этап Всероссийского конкурса чтецов «Живая классика». Это соревновательное мероприятие, где ученики читают вслух отрывки из прозаических произведений российских и зарубежных писателей. По условиям конкурса декламируемые произведения не должны входить в базовый уровень школьной программы по литературе.

В состязании приняли участие учащиеся 6-10 классов.

В муниципальном этапе конкурса приняли участие 44 человека из 16 общеобразовательных организаций №№ 1, 4, 5, 8, 9, 10, 11, 14, 16, 22, 23, 24, 30, 32, 37, 76.

По итогам конкурса победителями стали:

- Вязовцева Мария (МБОУ СОШ № 30) среди обучающихся 6-8 классов,
- Малиновский Артём (МБОУ СОШ № 8) среди обучающихся 9 классов,
- Великая Екатерина (МБОУ СОШ № 14) среди обучающихся 10 классов.

призеры:

- Бедарева Юлия (МБОУ СОШ № 8) среди обучающихся 6-8 классов,
 - Гениевская Дарья (МБОУ ООШ № 4) среди обучающихся 6-8 классов,
 - Бульбенко Полина (МБОУ гимназия № 1) среди обучающихся 9 классов,
 - Ковров Игорь (МБОУ СОШ № 11) среди обучающихся 9 классов,
 - Ретюнская Анжелика (МБОУ СОШ № 14) среди обучающихся 10 классов,
 - Прошенко Анастасия (МБОУ СОШ № 24) среди обучающихся 10 классов,
- Победители муниципального тура приняли участие в региональном туре конкурса в городе Кемерово, все награждены памятными подарками и грамотами.

Областной конкурс-конференция детских научно-исследовательских работ «Первые шаги в науку о здоровье» проходил в 2017 в заочном режиме.

На конкурс от Беловского городского округа было представлено 10 работ обучающихся. Дипломом второй степени за победу награждена Бахтиярова Виктория, учащаяся 3 класса МБОУ СОШ № 8. Всем участникам конференции выданы сертификаты.

12 апреля 2017 года на базе филиала КузГТУ прошла городская конференция исследовательских, проектных и творческих работ учащихся «Первые шаги – 2017», на которой были представлены исследовательские, проектные и творческие работы обучающихся 8-11 классов. В работе конференции участвовало 81 человек из 18 общеобразовательных организаций и ДТДиМ, которыми было подготовлено 74 доклада. Не приняли участие в конференции обучающиеся МБОУ ООШ № 5 и МБОУ СОШ №№ 9, 11.

Работа проходила в 10 секциях:

- исследования по математике и информатике;
- исследования по физике, химии;
- исследования по литературе;
- исследования по русскому языку;
- исследования по иностранному языку;
- исследования по истории;
- исследования по краеведению;
- исследования экологии окружающей среды, здоровью человека;
- исследования по биологии и здоровью человека;
- исследование по декоративно-прикладному и техническому творчеству.

При подведении итогов 21 работа обучающихся получили высшую оценку, они награждены дипломами победителей, это обучающиеся МБОУ лицея №22, МБОУ гимназии №1, МБОУ СОШ №№ 8, 10, 12, 19, 24, 30, 37, МБОУ ООШ № 21 и ДТДиМ. 27 обучающихся стали лауреатами (МБОУ лицей №22, МБОУ гимназия №1, МБОУ СОШ №№ 8, 10, 14, 19, 30, 32, 37, 30, МБОУ ООШ №№ 7, 28 и ДТДиМ). Приобщение обучающихся к исследовательской, проектной и творческой деятельности стало приоритетом в большинстве образовательных организациях Беловского городского округа. Под научным руководством доктора биологических наук Л.И.Законовой издаётся сборник материалов конференции. Количество участников конференции увеличивается из года в год. Всего за 17 лет в городской конференции «Первые шаги» приняли участие более 2 тысяч человек. Темы, выбранные для исследований, всегда разнообразны и актуальны. Детей волнуют те

же проблемы, что и взрослых: это экология и здоровье, политика и право, экономика и общество, история времён и народов, информатика и компьютерные технологии, математика, литературное творчество, зарубежное страноведение и лингвистика, социальные проблемы. Информационная ценность работ всегда достаточно высока. Лучшие работы получают высокую оценку на областных и всероссийских конкурсах учащихся, международных конференциях студентов и молодых учёных.

С целью стимулирования интереса обучающихся к интеллектуальной творческой деятельности, развития навыков научно-исследовательской работы, умения самостоятельно и творчески мыслить, использовать полученные знания на практике ежегодно в городе проходит конкурс проектных, исследовательских и творческих работ младших школьников «Маленькая дверь в большой мир». В 2017 году в конкурсе приняли участие 90 обучающихся 1-4 классов. Работы были представлены по 9 номинациям. Конкурс проходил в два этапа. Работы победителей проверялись на антиплагиат. Уникальность работ победителей составила 80%-100%.

Дипломами победителей награждены 11 обучающихся из МБОУ лицей № 22 (3 человека), МБОУ гимназия №1 (3 человека), МБОУ СОШ № 37 (2 человека), МБОУ СОШ №№ 8, 32 (по 1 человеку) и МБОУ ООШ № 28 (по 1 человеку). Дипломы лауреатов получили 16 обучающихся из МБОУ СОШ № 24 (6 человек), МБОУ лицей № 22 (2 человека), МБОУ СОШ №№ 8, 9, 14, 19, 37 (по 1 человеку) и МБОУ ООШ №№ 7, 21, 28 (по 1 человеку). Остальные обучающиеся, принимавшие участие в конкурсе, получили сертификаты участников. Благодарственные письма получили учителя подготовившие победителей и лауреатов конкурса.

В течение года обучающиеся школ города принимали активное участие в различных конкурсах и олимпиадах по иностранному языку: Всероссийский заочный конкурс «Творчество и познание», международный конкурс «Лисенок», общероссийская предметная олимпиада по английскому языку «Олимпус».

В областном конкурсе на присуждение ежегодной Губернаторской премии «Достижения юных-2016» за высокую результативность в учебной деятельности, в спорте и творчестве приняли участие 24 обучающихся образовательных учреждений Беловского городского округа.

Лауреатами стали:

- Алаганчакова Карина (школа № 24, номинация «Художественное творчество»);
- Демидова Варвара (Дворец творчества детей и молодёжи, школа № 14, номинация «Художественное творчество»);
- Таранченко Ева (Дворец творчества детей и молодёжи, гимназия № 1, номинация «Художественное творчество»);
- Смакотина Дарья (Дворец творчества детей и молодёжи, школа № 7, номинация «Любительский спорт»);
- Четверина Анастасия (школа № 16, номинация «Любительский спорт»).

Областная премия была учреждена в 2006 году, за 11 лет победителями стали 108 школьника Беловского городского округа.

В течение учебного года одаренные учащиеся принимали участие в областной школе для одаренных детей.

Значительную работу по выявлению и развитию талантливых детей проводили в 2016-2017 учебном году муниципальные учреждения дополнительного образования детей. Пятый год на базе Дворца творчества детей и молодежи работает «Малая академия наук». С каждым годом увеличивается не только количество занимающихся, но и результативность их работы.

Участие в олимпиадах, конкурсах, конференциях способствует:

- выявлению и поддержке одаренных и талантливых обучающихся;
- развитию интеллектуального творчества обучающихся;
- формированию у обучающихся умений и навыков публичного выступления;
- повышению уровня общей и коммуникативной культуры обучающихся, их социальной активности и самореализации;
- раннему профессиональному самоопределению обучающихся;
- пропаганде лучших достижений обучающихся.

3.5. Результаты инновационной деятельности образовательных организаций ¹⁴

В результате изучения инновационной деятельности в ОО города была выявлена следующая проблема: недостаточный уровень компетентности специалистов ОО в вопросах планирования и организации инновационной деятельности.

Для решения выявленной проблемы была поставлена цель: организация методического сопровождения инновационной деятельности в ОО. Для достижения цели обозначены задачи:

- изучить и проанализировать состояние инновационного опыта ОО;
- распространить информацию о текущем состоянии инновационной деятельности в ОО;
- организовать систему мер по обобщению и распространению инновационного опыта;
- оказывать консультативную помощь педагогическим работникам, методистам по вопросам планирования и организации инновационной деятельности в ОО.

Методическое сопровождение осуществлялось по следующим основным направлениям:

- аналитическому;
- информационному;
- организационно-методическому;
- научно-методическому;
- консультационному.

В рамках аналитического направления проводились изучение, мониторинг и анализ состояния инновационной деятельности в ОО, в процессе которых было определено,

¹⁴ Информация предоставлена муниципальным бюджетным учреждением «Информационно-методический центр города Белово».

что темы инновационной деятельности, реализуемые в ОО, соответствуют современным тенденциям развития Российского образования:

- повышение качества образования;
- организация единого воспитательного пространства;
- создание организационно-педагогических условий для раннего развития детей, для адаптации и социализации детей, нуждающихся в поддержке государства;
- апробация новых механизмов управления.

На сегодняшний день наибольшее количество ОО работает в направлении организации внеурочной деятельности и электронного обучения (см. таблица).

Таблица 41

Количество инновационных площадок (ед.) и ОО, осуществляющих инновационную деятельность (%/ед.) по направлениям инновационной деятельности

Направления	Статус	2016-2017 уч. год
Профильное и профессиональное самоопределение	Площадки	0
	ОО	21/3
Единое воспитательное пространство	Площадки	2
	ОО	21/3
Организационно-педагогические условия для раннего развития детей	Площадки	2
	ОО	0
Повышение качества образования	Площадки	0
	ОО	21/3
Здоровьесберегающая деятельность	Площадки	1
	ОО	7/1
ИКТ	Площадки	2
	ОО	36/5
Новые механизмы управления	Площадки	1
	ОО	7/1
Адаптация и социализация	Площадки	1
	ОО	0
Гражданское воспитание	Площадки	1
	ОО	21/3
Духовно-нравственное развитие	Площадки	1
	ОО	7/1
Внеурочная деятельность	Площадки	4
	ОО	57/10
Психолого-педагогическое сопровождение талантливых детей	Площадки	0
	ОО	7/1
Электронное обучение с использованием дистанционных технологий	Площадки	1
	ОО	56/8

Недостаточно уделяется внимания инновационным подходам в таких направлениях как:

- создание психолого-педагогических условий для успешной адаптации и социализации детей, нуждающихся в поддержке государства;
- создание системы непрерывного психолого-педагогического сопровождения талантливых детей и молодежи.

По перечисленным направлениям требуется проектирование инновационной деятельности в ОО как со стороны методистов ИМЦ, курирующих эти направления, так и со стороны администрации ОО.

Области применения инновационной деятельности разнообразны. Наибольшее количество инноваций реализуется в области воспитания и является комплексными инновациями. Отличительной особенностью инновационной деятельности в муниципальной системе образования является то, что город Белово – единственная территория в Кемеровской области, где за последние 5 лет в несколько раз увеличилось количество стратегических (комплексных) инноваций (см. таблица).

Таблица 42

Характеристики инновационной деятельности (области применения)
Количество ОО (%/ед.)

Учебный год	в содержании	в обучении	в воспитании	в управлении	стратегическое (комплексные) инновации
2011 - 2012	13/2	67/29	40/14	13/2	7/1
2016 - 2017	3/1	28/10	34/12	6/2	29/11

Были отмечены следующие положительные эффекты инновационной деятельности в ОО:

- сформирована нормативно-правовая база работы инновационных площадок;
- соблюдаются права и интересы участников образовательных отношений;
- разрабатываются продукты инновационной деятельности: статьи, программы, формируются электронные банки методических материалов;
- проводится корректировка работы площадок в зависимости от полученных результатов;
- прогнозируется дальнейший ход инновационной деятельности;
- повышается мотивация педагогов к инновационной деятельности, их компетентность по заявленным темам площадок;
- ход реализации программ инновационной деятельности отражается на сайтах ОО.

Экспертиза реализации программ инновационных площадок дала возможность судить о соответствии результатов их деятельности поставленным целям и задачам. Проанализирована деятельность инновационных площадок на базе гимназии №1, школ №№ 14, 16, 19, детского дома «Родник», школы-интерната №15, даны рекомендации по дальнейшей реализации программ инновационной деятельности и разработке продуктов инновационных площадок. На заседаниях Городского

экспертного совета, были отмечены положительные моменты в работе инновационных площадок на базе этих ОО:

- программы инновационной деятельности реализуются без замечаний;
- достигнуты положительные результаты их реализации;
- разработаны продукты инновационной деятельности (программы внеурочной деятельности, комплексные целевые программы, методические рекомендации, банк ЭОР по образовательным областям, программы воспитательной работы).

Городские инновационные площадки на базе перечисленных ОО представили результаты своей работы на городском методическом месячнике, на городских и областных семинарах.

При Городском экспертном совете были созданы временные экспертные группы, которые осуществляли экспертизу материалов, представленных на городские конкурсы профессионального мастерства. В течение учебного года работали 15 временных экспертных групп, которые выявили не только положительный педагогический опыт, но и затруднения педагогов и педагогических коллективов при проектировании и реализации инноваций в ОО.

В зависимости от полученных результатов изучения, мониторинга, экспертизы были спланированы мероприятия организационно-методического направления работы с ОО.

Так, проблемы содержания, планирования, организации инновационной деятельности рассматривались на практико-ориентированных семинарах и групповых консультациях для педагогических работников. На них педагоги работали над следующими вопросами:

- порядок и процедура открытия муниципальных инновационных площадок;
- разработка программ инновационной деятельности;
- разработка программы мониторинга результативности инновационных площадок;
- аналитическая деятельность в рамках инновационных площадок.

В рамках учебы специалистов, курирующих городские инновационные площадки в ОО, проведены 1 организационный, 3 обучающих семинара, подготовлены к разработке и реализации программ инновационных площадок специалисты 8 ОО (лицей № 22, гимназия №1, школы №№ 7, 8, 76, школа-интернат № 36, детские сады №№ 38, 57). На семинарах применялись объяснительные, иллюстративные, информационные методы, коллективная форма работы.

Вопросы внедрения инноваций в образовательную деятельность рассматривались педагогами в ходе работы стажировочной площадки на базе школ №№ 9, 32, 37 и ДТДиМ по теме «Создание организационно-педагогических условий в ОО для реализации требований ФГОС ОО». Были систематизированы материалы инновационных площадок, подготовлены выступления и проведены 8 семинаров на базе этих ОО. На занятиях стажировочной площадки применялись:

- технологии сотрудничества, проблемного, интерактивного обучения;
- методы диалогические, проблемно-поисковые;
- формы – коллективные, парные, групповые.

Педагоги и заместители директоров ОО посетили мастер-классы, открытые уроки, приняли участие в практических занятиях по разработке индивидуальных

образовательных маршрутов педагогов, метапредметных заданий, критериев оценивания результативности методической работы в ОО, эффективности урока в соответствии с требованиями ФГОС. Всего в работе стажировочной площадки приняли участие 205 педагогических работников из разных школ города.

Для педагогов, желающих усовершенствовать свои умения по организации современного урока, была организована работа творческой лаборатории «Моделирование современного урока». Работа лаборатории проводилась в соответствии с поставленной целью и задачами. Цель лаборатории: создание организационно-методических условий в муниципальной системе образования для повышения компетентности педагогов в вопросах разработки и анализа урока в соответствии с требованиями ФГОС ОО.

В течение учебного года прошло 5 заседаний лаборатории. Заседания лаборатории проходили с применением ИКТ и проблемных технологий, использовались такие методы, как диалогические и взаимообучение. Наиболее востребованными были групповые формы работы.

Продуктами работы лаборатории стали:

- конспекты и презентации семинаров для педагогов;
- описание алгоритма моделирования современного урока;
- форма технологической карты урока открытия нового знания;
- форма технологической карты урока развивающего контроля;
- форма технологической карты урока рефлексии;
- форма технологической карты урока обобщения и систематизации знаний;
- схемы анализа и самоанализа современного урока в соответствии с требованиями ФГОС;
- банк педагогических приемов по этапам урока;
- сборник методических материалов лаборатории.

Организация и содержание консультативного направления методического сопровождения зависели от запросов и затруднений педагогов в инновационной деятельности. Наибольшее затруднение у специалистов, осуществляющих инновационную деятельность, вызвали вопросы подбора критериев и показателей результативности инновационной деятельности, описание опыта и оформление продуктов инновационной деятельности.

Осуществлялась адресная помощь специалистам городских инновационных площадок по реализации программ, оформлению информационных и методических продуктов их деятельности (методических рекомендаций, статей для публикации в печатных изданиях, докладов для мероприятий разных уровней, конкурсных материалов).

Всего в 2016-17 учебном году были проведены 105 групповых и индивидуальных консультаций по разработке программ инновационных площадок, систематизации материалов их работы и разработке информационно-методических материалов, подготовке участников конкурсов «Учитель года», «Инновации в образовании», «Лучшая образовательная организация», «Денежное поощрение лучших учителей Кузбасса». В результате:

- разработаны и представлены на экспертном совете, рекомендованы к реализации программы 5 инновационных площадок;
- разработаны программы мониторинга инновационной деятельности гимназии №1 и школы №19;
- решены затруднения при реализации программ инновационной деятельности и анализе ее результатов в школах №№ 14, 16, детском саде № 42, школе-интернате №15, детском доме «Родник»;
- подготовлены мероприятия на областной семинар (детские сады №№ 43, 55, 63), на городской семинар (школы №№ 9, 32, 37 и ДТДиМ), на ГНМС – выступления гимназии №1, лицея №22, школы №16;
- подготовлены и к участию в конкурсе «Инновации в образовании» материалы гимназии №1 (диплом 2 степени), школы №8 (диплом 2 степени), школы №14 (диплом 1 степени), школы №16 (диплом 3 степени), детского сада № 25 (диплом 3 степени), детского сада № 27 (диплом 1 степени), детского сада № 110;
- подготовлены материалы детского сада № 42 к участию в конкурсе «Лучшая образовательная организация года» (победитель);
- подготовлены материалы конкурсанта на областной этап конкурса «Учитель года России» (победитель областного этапа), 3 конкурсантов на конкурс «Денежное поощрение лучших учителей Кузбасса» (1 финалист конкурса).

При реализации консультативного направления работы применялись объяснительные, иллюстративные, информационные методы.

В рамках информационного направления работы пополняется банк информации по вопросам организации, эффективности, результативности инновационной деятельности в образовательных организациях.

Также пополняется банк программно-методических продуктов инновационной деятельности. В него вошли:

- программы инновационных площадок;
- программы мониторинга их результативности;
- программы курсов по выбору, внеурочной деятельности;
- методические рекомендации;
- сборники методических материалов;
- программы мероприятий по распространению инновационного опыта;
- тексты выступлений на мероприятиях по распространению инновационного опыта и презентации к ним.

В банке программно-методических продуктов представлены материалы следующих учреждений: гимназии №1, лицея №22, школ №№8, 9, 14, 16, 19, 32, 37, детских садов №№ 3, 38, 42, 43, 55, 57, 60, 63, школ-интернатов №№15, 36, детского дома «Родник», ДДТ, ДТДиМ.

Информирование общественности, управления образования, педагогических работников о состоянии инновационного опыта в муниципальной системе образования проводилось через размещение материалов на Интернет-сайте ИМЦ, презентации опыта инновационной деятельности ОО города на мероприятиях разного уровня. Наиболее активно презентовали опыт работы площадки на базе гимназии №1, школ №№9, 32, детских садов №№43, 55, 63 и ДТДиМ.

Общее количество мероприятий разных форм обобщения инновационного опыта за последние 5 учебных лет увеличилось в 2,4 (см. таблица).

Обобщение опыта инновационной деятельности

Формы	Статус	2011-12 уч. год	2016-2017 уч. год
Семинары	площадки	27	20
	ОО		89
Стажировочные площадки	площадки	0	10
	ОО		3
Мастер-классы	площадки	10	20
	ОО		86
Педагогические мастерские	площадки	1	0
	ОО		18
Социально-общественные презентации	площадки	28	16
	ОО		34
Научно-практические конференции	площадки	8	3
	ОО		29
Публикации	площадки	4	9
	ОО	45	22
Участие/победы в конкурсах профессионального мастерства	площадки	8/6	10/7
	ОО	35/23	27/21

К сожалению, уменьшилось количество публикаций в изданиях разного уровня. Возможно, это связано с материальным обеспечением этого процесса со стороны администраций учреждений образования.

Методическая поддержка педагогов в вопросах организации инновационной деятельности способствует увеличению количества:

- инновационных площадок;
- учреждений, осуществляющих инновационную деятельность;
- участников инновационной деятельности.

На сегодняшний день в городе функционируют 4 областных (гимназия №1, лицей № 22, школа № 16, детский сад № 42) и 10 городских инновационных площадок (гимназия № 1, лицей № 22, школы №№ 14, 19, школы-интернаты №№ 15, 36, детский дом «Родник», детские сады №№ 38, 57»). Среди них - сетевая инновационная площадка, в работу которой включены 7 ОО (гимназия №1, лицей №22, школы №№ 7, 8, 14, 30, 76).

22 учреждения образования осуществляют инновационную деятельность, не находясь в статусе инновационной площадки.

За пять лет количество учреждений образования, осуществляющих инновационную деятельность, увеличилось в 1,6 раза. Количество муниципальных площадок увеличилось в 10 раз, но уменьшилось количество региональных площадок (см.

таблица 44). Возможная причина этого - усложнение процедуры присвоения статуса региональной инновационной площадки.

Таблица 44

Количество инновационных площадок и ОО, осуществляющих инновационную деятельность (ед.)

Учебный год	Муниципальные площадки	Региональные площадки	Федеральные площадки	ОО
2011 - 2012	1	6	0	14
2016 - 2017	10	4	0	22

Сегодня в инновационной деятельности задействованы 8236 учащихся и воспитанников, 446 педагогов. За пять лет количество педагогических работников площадок и учреждений образования, осуществляющих инновационную деятельность, увеличилось в 1,6 раза; обучающихся - в 1,5 раза (см. таблица 45).

Таблица 45

Количество субъектов инновационной деятельности (ед.)

Учебный год	Площадки		ОО	
	Педагогические работники	Учащиеся и воспитанники	Педагогические работники	Учащиеся и воспитанники
2011 - 2012	60	750	214	4897
2016 - 2017	132	1719	314	6517

Особенностью инновационной деятельности в учреждениях образования нашего города является то, что в ее рамках организации осуществляют партнерские отношения с учреждениями разного ведомственного подчинения (с учреждениями среднего, высшего профессионального образования, здравоохранения, дополнительного образования взрослых, школами города и области, с правоохранительными органами и т. д.). Особенно активно принимают участие в межведомственном взаимодействии такие учреждения, как ДТДиМ, детский дом «Родник», школы №№ 10, 14, 19. Участвуют в совместных проектах с образовательными организациями на региональном и Федеральном уровнях школы №№ 16, 32, лицей № 22 и ДТДиМ.

Методическое сопровождение инновационной деятельности на муниципальном уровне способствует положительной динамике результативности инновационных площадок.

Результатами инновационной деятельности являются не только успехи и достижения учащихся, но и развитие ключевых компетенций педагогов в разных сферах деятельности.

Положительную динамику развития ключевых компетенций педагогов подтверждают данные исследований, проведенные специалистами городских инновационных площадок на базе школ №№ 8, 9, 14, 32, 37 и ДТДиМ:

- в валеологической сфере – у 20% педагогов;
- в психолого-педагогической сфере – у 10% педагогов;
- в сфере проектирования образовательной деятельности – у 18% педагогов;
- в коммуникативной сфере – у 18% педагогов;
- в сфере управления системой «учитель-ученик» - у 16% педагогов;
- в исследовательской сфере – у 39% педагогов;
- в сфере трансляции собственного опыта – у 33% педагогов.

Об успешном развитии компетенций по проектированию образовательной деятельности также свидетельствует успешная разработка и реализация педагогами программ инновационной деятельности, критериев и показателей оценивания их эффективности, осуществление мониторинга результативности инновационной деятельности (100% инновационных площадок).

Об успешном развитии компетенции педагогов, участвующих в инновационной деятельности, в сфере трансляции собственного опыта свидетельствует их активное и результативное участие в конкурсах профессионального мастерства, организация и проведение семинаров, мастер-классов, участие в научно-практических конференциях и других формах распространения инновационного опыта (см. таблица 43).

Статьи в печатных изданиях о ходе и результатах инновационной деятельности ОО опубликованы:

- в журналах «Завуч школы», «Учитель Кузбасса»;
- в научно-практическом журнале «Здоровьесберегающее образование»;
- в материалах научно-практических конференций разного уровня;
- помещены в депозитарий и методические копилки кафедр КРИПКиПРО.

С развитием ключевых компетенций педагогов повысилась их компетентность:

- в работе с талантливыми детьми - у 19% педагогов;
- в применении ЭОР – у 40% педагогов, в том числе с применением дистанционных образовательных технологий – у 30% педагогов;
- в организации метапредметного подхода к обучению – у 18% педагогов.

Таким образом, в процессе осуществления инновационной деятельности педагоги:

- постоянно повышают свой уровень информационной культуры;
- активно осваивают проектную и исследовательскую технологии, технологии интерактивного обучения;
- учатся работать в творческом коллективе, сотрудничать с коллегами, детьми и их родителями;
- постоянно занимаются самообразованием.

Педагоги становятся более мобильными, у них развиваются навыки целеполагания, проектирования образовательного процесса, анализа, рефлексии. Другими словами, повышается профессиональная компетентность педагогов.

Увеличилась результативность участия педагогов осуществляющих инновационную деятельность, в конкурсах профессионального мастерства (наблюдается положительная динамика соотношения количества побед в конкурсах профессионального мастерства к количеству участия).

Однако можно отметить и отрицательную динамику по некоторым показателям инновационной активности в учреждениях, реализующих инновационную деятельность. Например, за последние 5 лет уменьшилось количество инноваций практически по всем областям применения, кроме воспитательной (таблица 42), в 1,2 раза уменьшилось количество участия в конкурсах профессионального мастерства (таблица 43).

Причиной снижения перечисленных показателей, возможно, является недостаточно отработанные механизмы управления инновационными процессами на уровне учреждения.

С целью изучения планирования на уровне ОО форм, сроков обобщения, распространения опыта, разработки продуктов инновационной деятельности педагогов по решению ГНМС от 16.05.16 года учреждения должны были предоставить планы методических мероприятий по поддержке инновационных инициатив педагогов в ноябре 2016г. Для изучения были предоставлены планы 10 учреждений (8 учреждений из них – инновационные площадки) (таблица 46).

Таблица 46

Наличие плана мероприятий по инновационной деятельности

ОО	Наличие плана	ОО	Наличие плана	ОО	Наличие плана
Гимназия №1	+	Шк. №14	+	Шк. №32	-
Школа № 4	-	Шк. №16	-	Шк. №37	+
Школа № 5	+	Шк. №19	+	Шк. № 76	-
Школа №7	-	Шк. №21	-	Шк.-инт. №15	+
Школа №8	+	Лиц. №22	+	Шк.-инт № 36	+
Школа №9	-	Шк. №23	-	ДТДиМ	-
Школа №10	-	Шк. №24	-	ДДТ	-
Школа №11	-	Шк. №28	+	д/д «Родник»	-
Школа №12	-	Шк. №30	-	д/д «Радуга»	-

Анализ деятельности в учреждениях по выявлению, изучению, обобщению и распространению инновационного опыта педагогов показал, что такая деятельность целенаправленно ведется в 10 учреждениях: на базе которых функционируют инновационные площадки разного уровня (гимназия № 1, лицей № 22, школы № 8,14, 19, 37, школы-интернаты №№ 15, 36) и в школах №№ 5, 28. Если в отношении инновационных площадок можно сказать с уверенностью, что такие планы у них разработаны (это предусмотрено программами инновационной деятельности и

подтверждается результатами ежегодного изучения их реализации), то о работе остальных ОО в этом направлении судить сложно.

В планы мероприятий по проектированию инновационных процессов в ОО включены следующие мероприятия:

- анализ потребностей современного общества, государственного и социального заказа на качество и результат образования детей;
- анализ возможностей и ресурсов ОО;
- диагностика инновационного опыта педагогов и затруднений в организации образовательной деятельности;
- открытые уроки с целью обмена педагогическим опытом, знакомства с современными педагогическими технологиями;
- взаимопосещение уроков;
- создание банка адресов педагогического опыта;
- создание банка методических, информационных материалов;
- управленческие, педагогические, методические консультации;
- закрепление наставников;
- создание временных творческих коллективов, групп поддержки;
- семинары, спецкурсы, конкурсы, фестивали;
- моральное, материальное стимулирование инновационной деятельности, участия в конкурсах, выставках, конференциях, публикаций статей, проведения открытых уроков, подготовку победителей, лауреатов олимпиад, конференций, конкурсов, соревнований;
- методические дни, методические часы;
- подготовка методических материалов к публикации;
- подготовка педагогов к участию в конкурсах, конференциях муниципального, областного, федерального уровней.

Результатом целенаправленной работы по проектированию инновационных процессов на уровне ОО становится активизация деятельности педагогов по совершенствованию педагогического процесса, по саморазвитию. Так, например:

- на базе гимназии №1, лицея № 22, школ №№ 8, 14, 19, 37, школы-интерната № 15 – на протяжении многих лет успешно функционируют инновационные площадки, на базе гимназии №1 и лицея № 22 – несколько площадок (областная, городская, сетевая);
- педагоги этих инновационных площадок являются лауреатами и победителями городских и областных конкурсов профессионального мастерства, таких как «Учитель года», «Самый классный классный», «Педагогические таланты Кузбасса», «Инновации в образовании»;
- педагоги школ №28 становятся участниками и лауреатами конкурсов;
- на базе школы-интерната № 36 с этого года начала функционировать инновационная площадка.

Хочется отметить план школы №14, который отличается неформальным подходом, целенаправленностью и проработанностью мероприятий по поддержке инновационных инициатив педагогов. Результат: школа является инновационной площадкой, лауреатом конкурса «Инновации в образовании», педагоги школы –

лауреаты и победители городских и областных конкурсов, активные участники городских и областных методических мероприятий.

Изучение и консультации по разработке плана мероприятий по проектированию инновационной деятельности и поддержке инновационных инициатив педагогов необходимо сделать ежегодными, направленными на то, чтобы мероприятия по проектированию направлений и областей применения инновационной деятельности, выявлению, изучению и распространению инновационного опыта педагогов стали неотъемлемой частью плана методической работы в каждой образовательной организации.

Это позволит педагогам включиться в процесс совершенствования образовательной деятельности в соответствии с основными направлениями развития Российского образования и станет одним из условий для повышения их профессиональной компетентности.

В рамках самообразовательной деятельности по вопросам управления инновациями в муниципальной системе образования специалистами инновационных площадок были посещены следующие областные мероприятия:

- постоянно действующий семинар «Организация инновационной деятельности в ОО»;
- проблемно-ориентированный семинар «Разработка и реализация инновационных проектов»;
- консультации специалистов КРИПКипРО по вопросам разработки программ и организации деятельности региональных инновационных площадок, по вопросам участия в конкурсах профессионального мастерства.

Опыт работы ИМЦ по научно-методическому сопровождению конкурсного движения был представлен на областном семинаре «Проблемы и перспективы сопровождения конкурсов профессионального мастерства в системе образования региона» темой выступления «Особенности взаимодействия ИМЦ города Белово с участниками педагогического конкурса как условие развития их профессионального мастерства».

В рамках научно-методического сопровождения инновационной деятельности была оказана методическая помощь в подготовке конкурсных материалов участникам областных этапов конкурсов «Учитель года России» (результат – победитель областного этапа конкурса), «На денежное поощрение лучших учителей Кузбасса» (результат – 1 финалист конкурса), «Инновации в образовании» (результат – 6 дипломов 1, 2, 3 степени), а также материалов ОО, претендующих на получение статуса городских инновационных площадок (сетевой проект по реализации моделей электронного обучения, лиц. № 22, шк.- инт. № 36, ДОУ №№ 38, 57).

В 2017-2018 учебном году планируется продолжить начатую работу по повышению компетентности администрации ОО по проектированию и поддержке инновационных инициатив педагогов.

3.6. Конкурсы профессионального мастерства педагогов ¹⁵

Организация конкурсного движения в городе направлена на создание условий для максимального развития творческого потенциала педагогов, рассматривается как один из механизмов вхождения образовательных учреждений в инновационную деятельность в рамках реализации приоритетного национального проекта «Образование» на территории города Белово.

Положительным результатам участия педагогов в конкурсах профессионального мастерства способствовала сложившаяся система методической и информационной поддержки педагогов. Конкурсные материалы участников заочных и очных туров областных конкурсов проходят экспертизу у методистов ИМЦ, ведущих специалистов, ученых и как следствие получают положительный отзыв в КРИПКиПРО «Центр организационно-методического сопровождения конкурсного движения и ПНПО».

Результаты участия педагогов ОУ в конкурсах профессионального мастерства представлены в таблице.

Таблица 47

Участие педагогов ОУ в конкурсах профессионального мастерства

№	Название конкурса	Муниципальный уровень	Региональный уровень	Результат
1	Учитель года	ОУ №№ 8,9,16,28,30,32,37	ОУ №32	победитель
2	Лесенка успеха	ДОУ №№ 13,18,25,41,42,43,44,45,58,62,63	ДОУ №44	участник
3	Педагогические таланты Кузбасса	ОУ №№8,10,11,14,24,28,30,37, ДТДиМ, ИМЦ ДОУ №№25,41,42	ОУ №№ 8,10,11,14,24,28 ДТДиМ, ИМЦ ДОУ №42	итоги не подведены
4	Сердце отдаю детям	ДТДиМ, ДДТ	ДТДиМ	итоги не подведены
5	ИТ - педагог Кузбасса 21 века	ОУ №№1,7,19,11,76,32,ИМЦ, ДОУ №51	ОУ №№7,19,1 ДОУ №51	итоги не подведены
6	Школа здоровья	ОУ №16, ДОУ №32	ОУ №16, ДОУ №32	итоги не подведены
7	Конкурс на денежное поощрение лучших учителей	ОУ №1,14,32	ОУ№1	итоги не подведены
8	Кузбасское БлогоОбразование	ДОУ №37	ДОУ №37	итоги не подведены
9	Лучший	ОУ №19, ДОУ №44	ОУ №19,	итоги не

¹⁵ Информация предоставлена муниципальным бюджетным учреждением «Информационно-методический центр города Белово».

	образовательный сайт		ДОУ №44	подведены
10	За нравственный подвиг учителя	ДОУ №25	ДОУ №25	участник

Необходимо отметить активность педагогических коллективов дошкольных образовательных учреждений № 25,41,42,44, общеобразовательных учреждений № 1,8,11,14,16,19,30,32,37 и ДТДиМ. Не приняли участие в конкурсах ОУ № 4,5,12,21,22,23.

Профессиональные конкурсы - значимые мероприятия для работников системы образования города. Они всегда показывают направление, в котором движется педагогическая мысль, служат распространению педагогического опыта. Многие инициативы наших лидеров уже активно применяются на практике в образовательных учреждениях.

С 14 по 17 февраля в кемеровском ТРК «Лапландия» работал Кузбасский образовательный форум – 2017, в котором приняли участие образовательные организации городов и районов Кемеровской области, а также Москвы, Волгограда, Томска, Барнаула. Специализированная выставка-ярмарка была посвящена современным направлениям и перспективам развития системы образования, средств обучения и школьных товаров. Она показала инновационные достижения, потенциал и перспективные возможности в системе современного дошкольного, школьного, высшего, профессионального, а также дополнительного образования.

В дни работы прошли семинары, презентации, мастер-классы, дискуссии по актуальным вопросам развития образования, профориентации, подготовки и трудоустройства специалистов - около 30 различных мероприятий.

В рамках форума проходили конкурсы «Лучшая образовательная организация года» и «Инновации в образовании».

В конкурсе «Лучшая образовательная организация года» в номинации «Безопасность и здоровье» детский сад № 18 удостоен самой высокой награды – «Золотой медали».

В конкурсе «Инновации в образовании»:

- в номинации «Инновации в обучении» награждены:

Дипломом I степени:

Средняя школа № 14 за учебно-методический комплект «Формирование информационной культуры и медиакомпетентности обучающихся основной школы на основе электронных образовательных ресурсов»;

Детский сад № 27 за коррекционно-образовательную программу «Школа заботливых родителей»;

Дворец творчества детей и молодежи за учебно-методический комплект по использованию инновационной CASE технологии в образовательной деятельности учреждений дополнительного образования детей.

Дипломом II степени:

Средняя школа № 8 за проект «Дистанционное сопровождение уроков биологии при переходе на ФГОС»;

Средняя школа № 30 за методические рекомендации «Система работы по подготовке к ОГЭ по русскому языку»;

Средняя школа № 30 за проект «Край родной».

Дипломом участника:

Средняя школа № 30 за рабочую программу «Наглядная геометрия».

- в номинации «Инновации в воспитании» награждены:

Дипломом II степени:

Гимназия № 1 за учебно-методический комплекс «Оценка качества воспитательного процесса в ОО при реализации ФГОС»;

Средняя школа № 30 за программу гражданско-патриотического воспитания «Ученик – патриот и гражданин»;

Средняя школа № 30 за программу «Я – будущий защитник».

Дипломом II степени:

Детский сад № 25 за проект «Писанки».

Дипломом участника:

Детский сад № 25 за методическую разработку «Здоровей-ка».

- в номинации «Инновации в управлении» награждены:

Дипломом III степени:

Средняя школа № 16 за программно-методические материалы «Управление здоровьесберегающей средой в образовательной организации».

Победителям, лауреатам и участникам форума рекомендовано представить данный материал профессиональному сообществу: на мероприятиях ресурсных центров, опорных школ, городских МО, конференциях, конкурсах профессионального мастерства и т.д.

3.7. Реализация мероприятий по вопросам семейного устройства детей-сирот и детей, оставшихся без попечения родителей ¹⁶

Своевременное выявление и учет детей, утративших по тем или иным причинам родительское попечение, является необходимой предпосылкой оказания им соответствующей помощи.

В управлении образования Беловского городского округа разработана система работы по защите прав и интересов детей, оставшихся без попечения родителей. Данная защита, предусматривает, прежде всего, выявление и устройство таких несовершеннолетних. Сведения о выявленных детях, оставшихся без попечения родителей, поступают в отдел опеки и попечительства, из различных организаций: школ, приюта, детской больницы, КДН, полиции и т.д. В особенно тесном контакте отдел опеки работает с социальным приютом и образовательными учреждениями. По управлению образования издан приказ о своевременном выявлении и определении детей-сирот и детей, оставшихся без попечения родителей, согласно которому руководители учреждений обязаны ежеквартально предоставлять в отдел опеки и попечительства сведения о выявленных детях, лишенных попечения родителей. Согласно статьи 122 Семейного Кодекса РФ на должностных лиц образовательных, лечебных и других учреждений возложена персональная ответственность за несвоевременное выявление детей, проживающих без законного

¹⁶ Информация предоставлена начальником управления опеки и попечительства Администрации Беловского городского округа О.М.Аверкиной

представителя. Ребенок, оставшийся без попечения родителей, должен быть в течение месяца со дня выявления устроен либо в семью, либо, при отсутствии такой возможности, в организацию для детей-сирот.

Как правило, все дети устраиваются в течение месяца. В единичных случаях, когда не удастся в данный период определить ребенка, обязанности опекуна исполняются специалистами отдела опеки. Одновременно с постановкой на учет ребенка, оставшегося без попечения родителей, начинается формирование его личного дела, в которое собираются все данные, позволяющие наиболее полно защитить личные и имущественные права ребенка. Личное дело ребенка должно соответствовать правилам ведения личных дел, утвержденным Постановлением Правительства № 423. Это и документы, подтверждающие отсутствие родительского попечения, подтверждающие жилищные права ребенка, сведения о родственниках, о возможности или невозможности их принять ребенка на воспитание и др.

В 2017 году по сравнению с 2016 годом в городе уменьшилась доля детей, оставшихся без попечения родителей, от общего числа детского населения с 1,8,% до 1,7%.

Таблица 48

Число детей-сирот и детей, оставшихся без попечения родителей

№ п/п	Показатель	2013 год	2014 г.	2015 г.	2016 г.	1 полугод. 2017 г.
1	Кол-во выявленных детей оставшихся без попечения родителей	68 чел.	56 чел.	49 чел.	40 чел.	40 чел.
2	Число детей-сирот и детей, оставшихся без попечения родителей в городе	623 чел.	535 чел.	549 чел.	501 чел.	493 чел.
	из них в учреждениях для детей-сирот	138 чел.	89 чел.	88 чел.	74 чел.	61 чел.
3	В семьях граждан на учете в органах опеки состоят:	488 чел.	446 чел.	461 чел.	435 чел.	435 чел.
	из них:					
	опекаемых детей	403 чел.	339 чел.	342 чел.	300 чел.	307 чел.
	приемных детей	85 чел.	107 чел.	119 чел.	127 чел.	125 чел.
	усыновленных (РФ/иностран.)	11/2 чел.	10 чел.	12 чел.	8 чел.	3 чел.

За I полугодие 2017года под опеку было определено 18 детей из числа детей – сирот и детей, оставшихся без попечения родителей. В приемные семьи было передано 11 детей. В соответствии с правилами временной передачи детей, находящихся в организациях для детей – сирот и детей, оставшихся без попечения родителей, в

семьи граждан, постоянно проживающих на территории РФ, в семьи граждан было передано 6 детей.

Таблица 49

Защита прав детей, оставшихся без попечения родителей

№ п/п	Показатель	2013 год	2014 год	2015 г.	2016 г.	1 полуг. 2017 г.
1	Численность детей, родители которых лишены родительских прав	38 чел.	29 чел.	17 чел.	16 чел.	7 чел.
2	Из них определено в учреждения для детей-сирот	31 чел.	7 чел.	3 чел.	0	0
3	Численность родителей, восстановленных в родительских правах.	10 чел. (12 дет.)	3 чел.	4 чел.	8 чел.	1 чел.

Специалистами опеки и попечительства была проведена работа с родителями, лишенными родительских прав, оказана необходимая помощь в жизнеустройстве. В результате: в 2016 году в отношении 8 детей, а за первое полугодие 2017 года в отношении 1 ребенка родители восстановились в родительских правах.

Таблица 50

Возврат детей из замещающих семей, и их определение

№ п/п	Показатель	2013 год	2014 г.	2015 г.	2016 г.	1 полуг. 2017 г.
1	Численность детей, снятых с учета детей, находящихся на воспитании в семьях	18 чел.	9 чел.	5 чел.	5 чел.	3 чел.
2	определено в семью	16 чел.	0 чел.	0 чел.	1 чел.	0 чел.
3	определено в государственные учреждения	2 чел.	9 чел.	5 чел.	4 чел.	3 чел.

Органами опеки и попечительства подаются сведения о детях, подлежащих определению в семьи в федеральный банк данных. В настоящее время в этом банке состоят на учете 58 детей. На всех детей сформированы анкеты, в которые вносятся все изменения, произошедшие с ребенком.

Фотографии и производная информация о воспитанниках сиротских учреждений размещена на сайте отдела опеки и попечительства, и на сайте sirota.ruobr.ru. Также производная информация периодически помещается в газете «Беловский вестник».

Важен, безусловно, и контроль за условиями проживания, содержания, воспитания в замещающих семьях. В течение 2016 года и за первое полугодие 2017

года были проведены 1628 проверок условий жизни подопечных и приемных детей, выполнения опекуном (попечителем), приемным родителем, усыновителем требований к осуществлению своих прав и исполнению своих обязанностей, а также соблюдения прав и законных интересов подопечного (приемного), усыновленного ребенка.

Принято и утверждено 512 отчетов опекунов (попечителей), приемных родителей о хранении, об использовании имущества несовершеннолетнего подопечного и об управлении таким имуществом за 2016 год.

В судебных спорах в качестве органа опеки подготовлены заключения в 85 случаях (лишение и восстановление в родительских правах, определение места жительства детей, порядка общения отдельно проживающего родителя, жилищные споры и т.д.).

Одной из услуг органов опеки и попечительства является выдача разрешения на совершение сделок с имуществом при участии несовершеннолетних. В прошедшем году выдано 1500 разрешений на банковские операции со счетами несовершеннолетних, 200 разрешений на уход несовершеннолетних за инвалидами, 200 разрешений на работу несовершеннолетних, а также рассмотрены вопросы снятия с учета и продажи автотранспорта, принадлежащего несовершеннолетним, получения страховых взносов, оформления договоров приватизации. Выдано 400 разрешений на совершение сделок с жилыми помещениями при участии несовершеннолетних.

Обеспечение жильём детей – сирот и детей, оставшихся без попечения родителей в соответствии с законодательством производится из областного бюджета. Однако Администрация Беловского городского округа также не оставляет данный вопрос без внимания, при каждой возможности детям – сиротам предоставляются жилые помещения за счет освободившегося муниципального жилья.

Таблица 51

Обеспечение жильем детей-сирот

№ п/п	Показатель	2013 год	2014 год	2015 г.	2016 г.	1 полугод. 2016 г.
1	Кол-во детей-сирот, стоящих в очереди на получение жилья	720 чел.	557 чел.	561 чел.	559 чел.	577 чел.
2	Кол-во выделенных квартир детям сиротам	50	40	21	28	1

Задачи на предстоящие годы:

В условиях сокращения численности воспитанников организаций для детей-сирот система этих организаций должна быть реструктурирована с учетом муниципальных особенностей, в том числе динамики численности выявляемых детей, оставшихся без попечения родителей, потенциала развития семейных форм устройства детей, квалификации персонала организаций.

В рамках реструктуризации и реформирования образовательных организаций для детей-сирот ставится задача переориентировать эти организации с постоянного

пребывания в них детей на их семейное устройство, а также создать в организациях для детей-сирот благоприятные условия для содержания и воспитания, приближенные к семейным.

Согласно подпункту 242 пункта 2 статьи 263 Федерального закона от 6 октября 1999 г. №184-ФЗ "Об общих принципах организации законодательных (представительных) и исполнительных органов государственной власти субъектов Российской Федерации" решение вопросов организации и осуществления деятельности по опеке и попечительству относится к полномочиям органов государственной власти субъектов Российской Федерации.

Указанным постановлением Правительства Российской Федерации, в том числе определяются:

- основные задачи организаций для детей-сирот (создание условий пребывания, приближенных к семейным, способствующих интеллектуальному, эмоциональному, духовному, нравственному и физическому развитию детей; содержание, воспитание, обеспечение получения образования, охраны и укрепления здоровья детей; защита прав и законных интересов детей; обеспечение социальной защиты, медико-психолого-педагогической реабилитации и социальной адаптации воспитанников; организация деятельности по профилактике социального сиротства, семейному устройству и социальной адаптации воспитанников с использованием ресурсов организаций);
- виды деятельности общие для всех типов организаций для детей-сирот, а также характерные для каждого типа;
- основания для помещения ребенка под надзор в тот или иной тип организаций для детей-сирот;
- требования к организации жизнедеятельности детей в воспитательных группах преимущественно по принципу совместного проживания и пребывания в группе детей разного возраста, прежде всего родных братьев и сестер, детей, являющихся родственниками, которые ранее вместе воспитывались;
- требования по закреплению ограниченного количества постоянных воспитателей, выполняющих функции индивидуальных кураторов (наставников) детей, в том числе на этапе подготовки к выпуску из организации для детей-сирот, а также непосредственно перед выпуском и по окончании пребывания в организации для детей-сирот, в рамках постинтернатного сопровождения выпускников.

3.8. Профилактика безнадзорности и асоциального поведения несовершеннолетних¹⁷
В 2016-2017 учебном году продолжена деятельность управления образования и образовательных организаций по профилактике безнадзорности и правонарушений несовершеннолетних.

Данное направление работы осуществлялось в соответствии с Федеральным законом №120-ФЗ от 24.06.1999 года «Об основах системы профилактики безнадзорности и правонарушений несовершеннолетних», законом Кемеровской области №11-ОЗ 17.01.2005года «О системе профилактики безнадзорности и правонарушений несовершеннолетних в Кемеровской области», муниципальной

¹⁷ Информация предоставлена главным специалистом муниципального казенного учреждения «Центр комплексного сопровождения образования города Белово» Л.Н.Котиковой

программой «Комплексные мероприятия по профилактике правонарушений на 2016-2018 годы».

Основными приоритетными задачами являются:

- снижение уровня преступности среди несовершеннолетних обучающихся;
- повышение качества реабилитационной работы с семьей и детьми, находящимися в социально опасном положении;
- осуществление систематического контроля над работой школ по выполнению программных мероприятий;
- совершенствование форм и методов профилактической работы с несовершеннолетними и их родителями;
- привлечение к профилактической работе родительскую общественность и общественные организации;
- обеспечение внеурочной занятости и привлечение несовершеннолетних к участию в социально значимых делах;
- осуществление мер, направленных на формирование законопослушного поведения несовершеннолетних, воспитание здорового образа жизни.

На территории Беловского городского округа проживает 29 144 несовершеннолетних (в 2014 – 28 396; 2015 – 28 215), из них – обучающихся 15243 человека.

В муниципальном банке семей, находящихся в социально опасном положении, состоит 93 семьи, в данных семьях воспитывается 201 ребенок (в 2014г. – 113 семей, в них детей 368; в 2015г. – 123 семьи, в них детей 249). На каждую семью утверждена индивидуальная программа реабилитации и адаптации семьи.

На учете в КДН и ЗП г. Белово состоит 221 несовершеннолетний (в 2014 – 204 чел.; в 2015 – 249 чел.), профилактическая работа по предупреждению совершения противоправных деяний проводится в соответствии с индивидуальными программами реабилитации и адаптации несовершеннолетних, находящихся в социально опасном положении.

В 2016-2017 учебном в Беловском городском округе снижен показатель подростковой преступности по оконченным уголовным делам на 23,75% (2015 – на 29,8%) (с 114 – в 2014 до 80 – в 2015 и до 61 – в 2016). Количество участников преступных деяний снизилось на 24,4 % (в 2015 – 23, 3%) (с 103 в 2014 до 78 – 2015 и до 59 – в 2016).

По возбужденным уголовным делам также идет снижение совершенных преступлений – 34 преступления совершено 24 учащимися школ (в 2014 – 65 преступлений совершили 35 учащихся; в 2015 – 48 преступлений было совершено 32 учащимися).

Снижено количество заявлений по факту без вести пропавших несовершеннолетних, либо по факту не известного места нахождения детей .В розыск было подано 46 учащихся, (в 2016 – 50, 2015 – 60, 2014 – 89). Во время самовольных уходов несовершеннолетними не допущено преступлений и правонарушений, также не было совершено преступлений и в отношении без вести пропавших детей.

Снизилось количество самовольных уходов воспитанников детских домов.

Таблица 52

Данные на воспитанников детских домов

	2014 г. (на 31.05.2014 г.)	2015 г. (на 31.06.2015 г.)	2016 г. (на 31.05.2016 г.)	1 полугодие 2017 год (на 31.05.2017 г.)
Всего воспитанников учреждений для детей сирот и детей, оставшихся без попечения родителей, Из них:	100	87	116	36
Состоит на учете ПДН	14	112	13	10
Совершили преступления, правонарушения	9	4	2	4
Состоит на учете внутри детского дома	16	11	12	10
Совершили самовольные уходы	10	9	4	7
Находятся в розыске	-	-	0	0

С целью профилактики раннего семейного неблагополучия, детской безнадзорности и преступности, оказания реабилитационной помощи несовершеннолетним и родителям проведено 52 рейда в 294 семьи, имеющие детей и находящиеся в социально опасном положении (в 2015 – 48 рейдов в 234 семьи, 2014 – 42 рейда в 228 семей).

Также организованы межведомственные рейды в каникулярное время:

- с целью организации летнего досуга и занятости несовершеннолетних в летний период проведено 35 межведомственных рейдов, посетили 216 несовершеннолетних, находящихся в социально опасном положении, совершивших правонарушения и преступления (в 2015 – 31 рейд посетили 189 детей);

- в период осенних, зимних и весенних каникул организованы рейды родительской общественности по охране правопорядка. Проведено 456 рейдов.

С целью профилактики совершения уличных преступлений среди несовершеннолетних или в отношении детей организованы межведомственные вечерние рейды. В 2016 году проведено 36 вечерних рейда по местам концентрации несовершеннолетних и развлекательных заведений, расположенных на территории Беловского городского округа.

В целях снижения роста преступности, безнадзорности и антиобщественных действий среди несовершеннолетних в отчетный период образовательными организациями совместно с представителями органов системы профилактики проведено 533 рейда по проверке: неблагополучных семей, в которых проживают несовершеннолетние дети, склонные к совершению правонарушений; мест досуга и концентрации несовершеннолетних. В ходе проведения рейдовых мероприятий помещено в учреждения системы профилактики 84 ребенка: в Детскую городскую больницу № 1 – 24 ребенок, в СРЦН «Теплый дом» – 57 детей, детский дом – 3).

В целях профилактики безнадзорности, правонарушений несовершеннолетних в образовательных организациях действуют Советы профилактики, планируется просветительская работа для обучающихся и родителей совместно с инспекторами ПДН, представителями силовых структур и ведомств, прокуратуры. Для обучающихся проводятся встречи со специалистами: врачами-наркологами, психологами. Для родителей проводятся тематические родительские собрания с участием специалистов СПИД-центра, Центра «Откровение».

В образовательных организациях продолжена деятельность отрядов ЮДП (8 отрядов), инспекторов безопасности дорожного движения (6 отрядов). Мероприятия проводятся согласно городскому и областному плану. В 2016 году отряд юных пожарных Дома творчества пгт. Новый городок стал победителем областного конкурса (1 место). В образовательных организациях создано 8 отрядов юных пожарных. В марте 2017 года отряд «Юные друзья полиции» детского дома «Надежда» заняли 1 место в областном конкурсе.

Проведены обучающие семинары для заместителей по ВР, психологов, социальных педагогов по формированию у обучающихся здорового образа жизни, профилактике ПАВ. На областном уровне в семинарах приняли участие 8 педагогов.

Профилактика раннего семейного неблагополучия, индивидуальная профилактическая работа с семьей привела к снижению показателей по лишению родительских прав в отношении детей: в 2013 г. лишено родительских прав 39 родителей в отношении 48 детей; в 2014 г. – 26 родителей в отношении 26 детей; в 2015 г. – 15 родителей в отношении 19 детей; в 2016 – 12 в отношении 16 детей.

С целью профилактики наркомании среди несовершеннолетних проведены общегородские акции: «Сообща, где торгуют смертью!», «Классный час», «Родительский урок», «Призывник», «Антимикс», «Летний лагерь – территория здоровья» и др. В рамках акций проведено 1540 мероприятий, охват детей составил более 15 тысяч человек. Например, в рамках проведения акции «Классный час» приняли участие 163 специалиста учреждений системы профилактики, проведено 387 профилактических мероприятий, из них 218 – лекций, бесед, тренингов; 28 – круглых столов; 69 – спортивных мероприятий; 34 – творческих мероприятий; 38 рейдов, проверено 184 места проживания и досуга подростков.

За 2016-2017 учебный год в образовательных учреждениях города проведено 264 встречи, тематических собраний с участием врачей-наркологов БПНД, психологов ЦСПП «Откровение», Центра социальной помощи семье и детям, врачей СПИД-центра, инспекторов ПДН МО МВД России «Беловский».

В октябре-ноябре 2016 г. в образовательных учреждениях города проведен мониторинг наркоситуации среди учащихся; организовано проведение диагностических срезов, тестирование подростков на выявление деструктивного

поведения. По результатам мониторинга, срезов, тестирования проводится своевременная помощь учащимся и родителям, принимаются меры по совершенствованию профилактической работы в учебных заведениях.

Выявлено 8 фактов потребления наркотических веществ несовершеннолетними (2015 – 27 фактов, 2014 – 0). Привлечено к административной ответственности 5 подростков и 3 родителя, дети которых в возрасте до 16-ти лет потребляли наркотические вещества.

В целях снижения численности несовершеннолетних, употребляющих спиртные напитки, наркотические средства учреждениями системы профилактики разрабатываются эффективные меры, формы работы с несовершеннолетними данной категории.

Согласно плану работы управления образования в 2016-2017 учебном году проведено 6 проверок по исполнению Федерального закона № 120-ФЗ «Об основах системы профилактики безнадзорности и правонарушений несовершеннолетних» и проведению индивидуальной профилактической работы с несовершеннолетними, состоящими на учете в КДН и ЗП г. Белово. (д/д «Родник», д/д «Надежда», школа-интернат №15, 36, шк. №№ 19 и 21).

Проведение профилактической работы с несовершеннолетними и семьями, находящимися в социально опасном положении, межведомственных рейдов в вечернее время, каникулы дало положительный результат – снижение количества несовершеннолетних, совершивших преступления и преступлений, совершенных в отношении детей, количества неблагополучных семей. В летний период и во время каникул несовершеннолетними, состоящими на учете в полиции, преступлений не совершено.

Таблица 53

Статистические данные по неблагополучным семьям

№ п/п	Показатель	2012 год	2013 год	2014 год	2015 год	2016 год
1	Количество семей / детей в социально опасном положении	30 семей, 52 ребенка	31 / 54	72 / 144	97 / 135	93 / 501
2	Количество неблагополучных семей / детей	160 семей, 239 детей	164 / 242	135 / 156	117 / 137	103 / 201
3	Количество преступлений, совершенных обучающимися ОУ	44	41	65	48	48
4	Количество детей, состоящих на учете ОПДН	169	109	156	126	221

5	Количество детей, не севших за парту	18	17	11	11	8
---	--------------------------------------	----	----	----	----	---

В целях устранения недостатков в деятельности образовательных организаций по профилактике правонарушений несовершеннолетними обучающимися, снижения уровня криминогенной активности, управлением образования были проведены:

- совещание руководителей и заместителей по ВР образовательных организаций об усилении профилактической работы среди обучающихся и их родителей;
- расширенное заседание комиссии по делам несовершеннолетних с приглашением руководителей образовательных организаций, допустивших рост преступности среди несовершеннолетних ;
- организованы системные межведомственные рейды в неблагополучные семьи;

Для организации воспитательно-профилактической работы в школах созданы Советы профилактики, родительские комитеты, советы отцов, управляющие советы. Родители и общественность принимают участие в проведении межведомственных рейдов в микрорайонах школ, участвуют в проведении акции «Помоги собраться в школу». С целью правового обучения с родителями организован родительский всеобуч, проводятся тематические родительские собрания, направленные на формирование законопослушного образа жизни.

В школах ведется учет детей «группы риска», учет не посещающих или систематически пропускающих занятия без уважительной причины. В 2016-2017 году на внутришкольном учете в школах состоит 187 человек (2015 г.- 195 человек). Индивидуально-профилактическую работу в школах осуществляют педагоги-психологи и социальные педагоги. По состоянию на 01.10.2016 г. кадровый состав социальных педагогов составил -21 человек, педагогов-психологов-20 человек. Данными педагогами осуществляется психолого-педагогическая поддержка семей, находящихся в социально опасном положении. Специалистами проведены консультации по воспитанию детей, оказана помощь при оформлении паспортов, постановки на военный учет обучающихся, подготовки детей к школе.

В 2016-2017 учебном году специалистами было разработано и реализовано 85 индивидуальных программ реабилитации и адаптации несовершеннолетних.

Для организации системной профилактической работы управлением образования и образовательными организациями осуществляется межведомственное взаимодействие с органами системы профилактики (правоохранительные органы, УСЗН, комитет социальной защиты населения, управлений здравоохранения, культуры, молодежной политики и спорта).

Вопросы межведомственного взаимодействия субъектов системы профилактики неоднократно обсуждались на городской КДН и ЗП г.Белово, совещаниях в Администрации Беловского городского округа.

В целях предупреждения правонарушений и преступлений среди несовершеннолетних образовательными организациями проводятся: месячники профилактики, недели правовых знаний, организована работа родительского всеобуча. Формы мероприятий разнообразны: беседы, круглые столы, выпуски школьных газет и листовок, конкурсы рисунков и плакатов, встречи с представителями МО МВД «Беловский» и др.

Планирование и проведение комплекса мероприятий в рамках месячника по профилактике правонарушений позволяет привлечь к работе всех участников воспитательного процесса, что в свою очередь оказывает положительное воздействие на оперативную обстановку и способствует качественному улучшению профилактической работы в подростковой среде.

Проведено:

- 250 мероприятий по правовому воспитанию подростков с приглашением инспекторов ПДН, специалистов госнарконконтроля, прокуратуры в рамках Дня правовой помощи;

- организовано патрулирование родительской общественности в микрорайонах школ в период зимних и весенних каникул, приняли участие 21 образовательное учреждение, привлечено 2130 родителей;

В образовательных учреждениях в полном объеме проведены запланированные мероприятия по профилактике экстремизма. Фактов, свидетельствующих об участии в нетрадиционных для России религиозных и общественных организаций в воздействии через образовательные организации на нравственное и психическое развитие детей, нет.

В образовательных организациях, допустивших самовольные уходы обучающихся, воспитанников, проведены педсоветы, определены проблемы, намечены планы работы индивидуальной реабилитационной деятельности с семьями несовершеннолетних, допустивших уходы из дома.

В целях предупреждения правонарушений несовершеннолетних в летний период, организации занятости подростков, управлением образования, образовательными организациями проведены профилактические мероприятия в рамках операции «Забота».

Организована летняя трудовая занятость 100 подростков, состоящих на разных видах учета, организован отдых детей, находящихся в трудной жизненной ситуации. В городской зоне открыто 17 летних лагерей, охват детей составил 1840 человек. Организован отдых детей-сирот и детей, оставшихся без попечения родителей. Воспитанники д\д «Родник», «Надежда», опекаемые дети в летний период отдохнут в ДОЛ «Алые паруса» (165 человек).

В школах проводится большая работа по пропаганде здорового образа жизни, профилактике наркомании, алкогольной зависимости среди несовершеннолетних. Ежегодно обучающиеся принимают участие в традиционных областных антинаркотических акциях «Родительский урок», «Классный час», «Мир без наркотиков», «Летний лагерь-территория здоровья» «Антимикс». В своей работе образовательные организации руководствуются муниципальной программой «Комплексные меры противодействия злоупотреблению наркотиками и их незаконному обороту на территории Беловского городского округа на 2016 год»

В целях выполнения программных мероприятий по профилактике наркомании среди обучающихся, управлением образования, образовательными организациями в 2016--2017 учебном году проведены:

- интернет-урок антинаркотической направленности «Имею право знать!» для обучающихся 10-11 классов;

- проведены совместно с ОПДН МО МВД России «Беловский» 4 рейда по адресам наркопритонов;

- поставлено на учет в КДН и ЗП г.Белово 36 подростков, употребляющих алкогольные напитки, 6 человек, употребляющих курительные смеси;
- проведены профилактические мероприятия разнообразных форм в рамках антинаркотических акций «Я выбираю спорт как альтернативу пагубным привычкам», «Летний лагерь-территория здоровья!», охват обучающихся составил более 14 тыс. человек;
- организована работа волонтерских объединений, ведущих просветительскую работу среди сверстников;
- проведены тематические родительские собрания «Причины употребления ПАВ», «Профилактика наркомании среди несовершеннолетних», «Что нужно знать о Спайс» и др.
- на базе Дворца творчества детей и молодежи проведен городской фестиваль «Молодежь смотрит в будущее» по программе «Здоровый образ жизни», в котором приняли участие более 100 подростков из центральных школ города.
- повысили квалификацию на курсах по профилактике наркомании в образовательной среде при КРИП и ПРО г.Кемерово 8 социальных педагогов.

В период летней оздоровительной кампании профилактическая работа с детьми и подростками целенаправленно проводится в оздоровительных лагерях, на детских площадках, в туристических походах. В течение всего летнего периода в образовательных организациях проводятся профилактические мероприятия в рамках акции «Летний лагерь-территория здоровья».

В рамках антинаркотических акций во всех образовательных организациях согласно разработанным графикам проведены общешкольные родительские собрания с участием специалистов: врачей-наркологов, инспекторов ПДН, школьных врачей, беседы с родителями об актуальности тестирования старшеклассников на употребление наркотиков.

- проведены мероприятия с участием волонтеров: выступления агитбригад «Скажем наркотикам-нет!», «Рука в руке», «Школа-территория здоровья» и др.
- проведены спортивно-оздоровительные мероприятия: соревнования среди обучающихся по разным видам спорта, эстафеты, турниры, военно-спортивная игра «Зарница»;

Большое внимание было уделено изготовлению и распространению памяток для родителей и педагогов. Управлением образования были разработаны памятки для родителей «Осторожно! Синтетика!», для педагогов памятки «Действия педагогов и администрации учебного заведения при подозрении на употребление несовершеннолетними наркотиков».

В период весенних каникул школами было организовано дежурство родительской общественности в места концентрации несовершеннолетних в микрорайонах школ, возле торговых павильонах, торгующих алкоголем и табаком.

Анализ деятельности образовательных организаций по профилактике безнадзорности, правонарушений, совершения противоправных действий несовершеннолетними обучающимися показывает системную, спланированную деятельность данного направления работы школ.

В целях снижения уровня преступности среди несовершеннолетних обучающихся, в 2017-2018 учебном году управлением образования планируется:

1. Продолжить проведение профилактических мероприятий в образовательных организациях в целях выполнения Федерального Закона от 24.06.1999г. №120-ФЗ «Об основах системы профилактики безнадзорности и правонарушений несовершеннолетних».
2. Осуществлять контроль за организацией профилактической работы образовательных организаций, продолжить проверки учреждений, допустивших рост преступности среди обучающихся.
3. Совершенствовать формы и методы профилактической работы с несовершеннолетними.
4. Шире привлекать к профилактической работе общественные организации, родителей.
5. Продолжить разработку и реализацию реабилитационных программ социально опасных семей.

4. Условия обучения и эффективность использования ресурсов

4.1. Финансирование системы образования¹⁸

Расходы на образование в консолидированном бюджете города:

- в 2012 году – 1 500,9 млн. рублей
- в 2013 году – 1 550,6 млн. рублей
- в 2014 году – 1 800,2 млн. рублей
- в 2015 году – 1 829,4 млн. рублей
- в 2016 году – 1 875,4 млн. рублей
- за I полугодие 2017 года – 791,9 млн. рублей

В том числе выделено:

а) на оплату труда работников образования:

- в 2010 году – 609,7 млн. рублей
- в 2011 году – 751,8 млн. рублей
- в 2012 году – 891,8 млн. рублей
- в 2013 году – 982,6 млн. рублей
- в 2014 году – 1 170,3 млн. рублей
- в 2015 году – 1 170,4 млн. рублей
- в 2016 году – 1 130,4 млн. рублей
- за I полугодие 2017 года – 548,2 млн. рублей

б) на меры социальной поддержки учащихся и воспитанников образовательного процесса:

- в 2010 году – 120,5 млн. рублей
- в 2011 году – 137,4 млн. рублей
- в 2012 году – 169,3 млн. рублей

¹⁸ Информация предоставлена специалистами финансово-экономического отдела муниципального казенного учреждения «Центр комплексного сопровождения образования города Белово»

- в 2013 году – 161,9 млн. рублей
- в 2014 году – 135,2 млн. рублей
- в 2015 году – 156,3 млн. рублей
- в 2016 году – 259,8 млн. рублей
- за I полугодие 2017 года – 73,9 млн. рублей

в) на меры социальной поддержки работников образования:

- в 2010 году – 12,7 млн. рублей
- в 2011 году – 35,8 млн. рублей
- в 2012 году – 32,7 млн. рублей
- в 2013 году – 33,2 млн. рублей
- в 2014 году – 34,1 млн. рублей
- в 2015 году – 39,1 млн. рублей
- в 2016 году – 38,4 млн. рублей
- за I полугодие 2017 года – 0,008 млн. рублей

г) обеспечение деятельности по содержанию детей сирот и детей, оставшихся без попечения родителей:

- в 2010 году – 28,4 млн. рублей
- в 2011 году – 31,1 млн. рублей
- в 2012 году – 32,0 млн. рублей
- в 2013 году – 37,4 млн. рублей
- в 2014 году – 40,9 млн. рублей
- в 2015 году – 43,1 млн. рублей
- в 2016 году – 42,4 млн. рублей
- за I полугодие 2017 года – 21,2 млн. рублей

д) на развитие материально-технической базы (строительство, ремонт, приобретение оборудования, компьютеризация, пожаробезопасность и др.):

- в 2010 году – 22,1 млн. рублей
- в 2011 году – 32,9 млн. рублей
- в 2012 году – 38,2 млн. рублей
- в 2013 году – 18,6 млн. рублей
- в 2014 году – 17,05 млн. рублей
- в 2015 году – 19,3 млн. рублей
- в 2016 году – 50,7 млн. рублей
- за I полугодие 2017 года – 8,8 млн. рублей

е) на прочие расходы (коммунальные расходы, ГСМ, хозяйственные расходы, транспорт, связь и др.):

- в 2010 году – 203,3 млн. рублей
- в 2011 году – 248,2 млн. рублей
- в 2012 году – 244,6 млн. рублей
- в 2013 году – 271,0 млн. рублей
- в 2014 году – 239,2 млн. рублей
- в 2015 году – 303,1 млн. рублей

- в 2016 году – 267,6 млн. рублей
- за I полугодие 2017 года – 132,0 млн. рублей

Бюджет системы образования в 2016 году составил: фактические расходы – 1 875,4 млн. рублей. При этом, на оплату труда 1 130,4 млн. рублей, что составляет более 60,3% всех затрат. Большие расходы идут на оплату коммунальных услуг, хозяйственных расходов, оплату связи, транспорта и ГСМ. В финансирование мер социальной поддержки учащихся входит оплата родителям, дети которых не посещают детский сад и компенсация родительской платы за посещение детского сада.

Диаграмма 10

Фактические расходы в системе образования в 2016 году

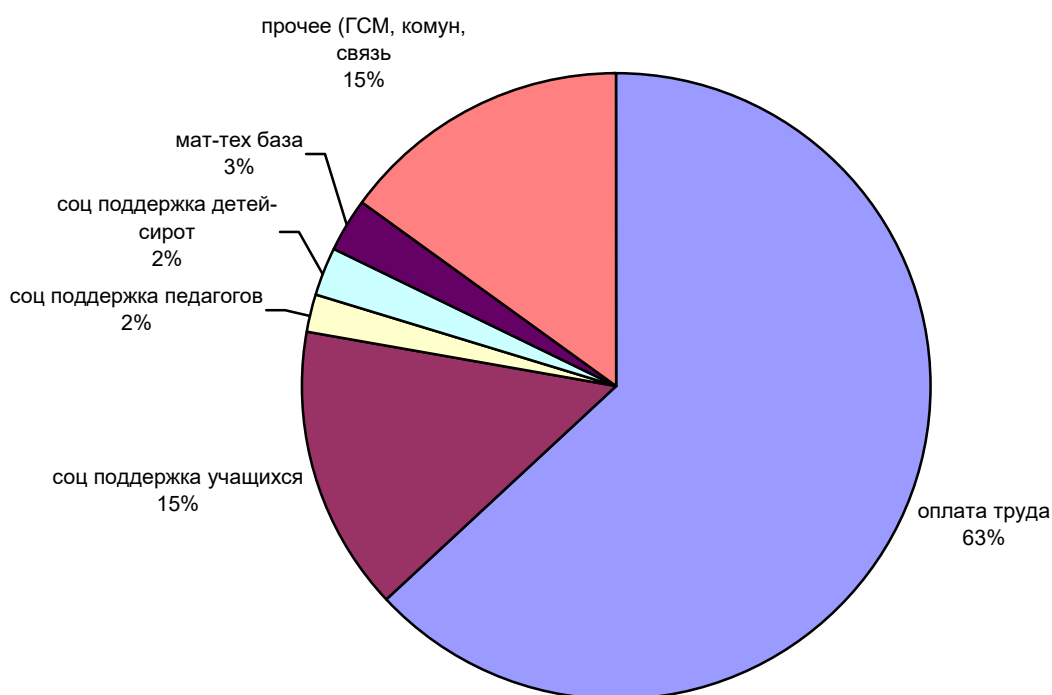


Таблица 54

Информация о средней оплате труда в системе образования Беловского городского округа

Год	Средняя заработная плата по городу (по образованию) (руб.)
-----	--

	АУП	Педагогических работников	Прочий персонал
2011 г.	21 726,4	14 008,9	8 250,4
2012 г.	27 154,9	17 234,5	9 383,1
2013 г.	31 690,5	22 739,1	10 766,6
2014 г.	35359,3	25303,9	11868,8
2015 г.	38898,1	25473,1	12188,2
2016 г.	39464,5	25330,6	12460,4
Планируется 2017 г.	39464,5	25330,6	12460,4

Таблица 55

Информация
об оплате труда в образовательных учреждениях

Год	Заработная плата в школах (руб.)		
	АУП	Пед. работников	Прочий персонал
2011 г.	24 131,9	16 805,0	7 427,0
2012 г.	30 335,5	21 738,5	8 987,1
2013 г.	35 918,3	24 532,8	11 080,0
2014 г.	36504,5	26660,86	11855,0
2015 г.	39419,0	26092,7	11513,7
2016 г.	40251,6	25747,4	12377,2
Планируется 2017 г.	40251,6	26661,0	12377,2
Год	Заработная плата в ДОУ (руб.)		
	АУП	Пед. работников	Прочий персонал
2011 г.	17 415,0	11 641,4	7 119,5
2012 г.	22 097,0	13 123,5	8 320,3
2013 г.	26 221,6	22 346,8	9 623,7
2014 г.	30641,6	24475,4	10566,5
2015 г.	35782,9	24616,8	10964,9
2016 г.	35835,5	24764,7	10941,4
Планируется 2017 г.	35835,5	25341,7	10941,4
Год	Заработная плата в УДО (руб.)		
	АУП	Пед. работников	Прочий персонал
2011 г.	17 684,0	12 329,0	6 177,0
2012 г.	21 924,2	14 418,6	6 340,0
2013 г.	25 359,0	17 310,0	6 948,8
2014 г.	34353,9	21139,38	9621,9
2015 г.	35876,2	22406,0	12755,4
2016 г.	36563,6	22302,6	12522,4
Планируется 2017 г.	36563,6	25080,4	12522,4

Год	Заработная плата в школах-интернатах (руб.)		
	АУП	Пед.работников	Прочий персонал
2011 г.	21 034,0	10 365,0	6 839,0
2012 г.	27 181,0	15 854,0	7 777,0
2013 г.	26 814,4	20 748,5	8 770,1
2014 г.	36399,8	26659,5	12128,8
2015 г.	40478,2	28642,4	10091,9
2016 г.	42919,8	27619,9	10116,20
Планируется 2017 г.	42919,8	27619,9	10116,20
Год	Заработная плата в детских домах		
	АУП	Пед. работников	Прочий персонал
2011 г.	23 155,0	13 095,0	8 483,0
2012 г.	29 147,1	14 115,8	7 739,0
2013 г.	33 239,9	17 948,3	10 242,2
2014 г.	35654,5	22425,4	11956,2
2015 г.	41420,6	28155,6	11898,7
2016 г.	41910,0	30407,2	13443,6
Планируется 2017 г.	41910,0	30407,2	13443,6

Таблица 56

Промежуточные показатели эффективности деятельности органов местного самоуправления Беловского городского округа

№ п/п	Показатели	Единица измерения	2016 (факт)	2017 (план)	январь-март 2017 года (факт)
1.	1. Среднемесячная номинальная начисленная заработная плата работников:				
	муниципальных дошкольных образовательных учреждений	рублей	17824	17824	19148,08
	муниципальных общеобразовательных учреждений	рублей	25001,5	25001,5	30707,03
	учителей муниципальных общеобразовательных учреждений	рублей	26405,7	26405,7	33386,15
2. Дошкольное образование					
2	Доля детей в возрасте от 1 до 6 лет, получающих дошкольную образовательную услугу и (или) услугу по их содержанию в муниципальных образовательных учреждениях, в общей численности детей в возрасте 1-6 лет	%	67,9	68,2	69,3

справка	Численность детей в возрасте 1-6 лет в муниципальном образовании	человек	10909	10882	10882
	Численность детей в возрасте от 1 до 6 лет, получающих дошкольную образовательную услугу и (или) услугу по их содержанию в муниципальных образовательных учреждениях	человек	7410	7417	7536
3	Доля детей в возрасте 1-6 лет, стоящих на учете для определения в муниципальные дошкольные образовательные учреждения, в общей численности детей в возрасте 1-6 лет	%	16,4	15,4	19
справка	Численность детей в возрасте 1-6 лет, стоящих на учете для определения в муниципальные дошкольные образовательные учреждения	человек	1786	1678	2069
4	Доля муниципальных дошкольных образовательных учреждений, здания которых находятся в аварийном состоянии или требуют капитального ремонта, в общем числе муниципальных дошкольных образовательных учреждений	%	0	0	0
справка	Количество муниципальных дошкольных образовательных учреждений	единиц	40	40	40
	Количество муниципальных дошкольных образовательных учреждений, здания которых находятся в аварийном состоянии или требуют капитального ремонта	единиц	0	0	0
3. Общее и дополнительное образование					
5	Доля выпускников муниципальных общеобразовательных учреждений, сдавших единый государственный экзамен по	%	99,5	99,6	99,8

	русскому языку и математике, в общей численности выпускников муниципальных общеобразовательных учреждений, сдававших единый государственный экзамен по данным предметам				
6	Доля выпускников муниципальных общеобразовательных учреждений, не получивших аттестат о среднем (полном) образовании, в общей численности выпускников муниципальных общеобразовательных учреждений	%	0,5	0,4	0,2
справка	Численность выпускников муниципальных общеобразовательных учреждений, не получивших аттестат о среднем (полном) образовании	человек	3	2	1
	Численность выпускников муниципальных общеобразовательных учреждений	человек	600	513	512
7	Доля муниципальных общеобразовательных учреждений, соответствующих современным требованиям обучения, в общем количестве муниципальных общеобразовательных учреждений	%	100	100	100
справка	Количество муниципальных общеобразовательных учреждений, расположенных в муниципальном образовании	единиц	21	21	21
	Количество муниципальных общеобразовательных учреждений, соответствующих современным требованиям обучения	единиц	21	21	21
8	Доля муниципальных	%	0,0	0,0	0,0

	общеобразовательных учреждений, здания которых находятся в аварийном состоянии или требуют капитального ремонта, в общем количестве муниципальных общеобразовательных учреждений				
справка	Количество муниципальных общеобразовательных учреждений, здания которых находятся в аварийном состоянии или требуют капитального ремонта	единиц	0	0	0
9	Доля детей первой и второй групп здоровья в общей численности обучающихся в муниципальных общеобразовательных учреждениях	%	80,6	80,6	80,7
10	Доля обучающихся в муниципальных общеобразовательных учреждениях, занимающихся во вторую (третью) смену, в общей численности обучающихся в муниципальных общеобразовательных учреждениях	%	25	25,0	25,1
справка	Численность обучающихся в муниципальных общеобразовательных учреждениях	человек	15353	15400	15312
	Численность обучающихся в муниципальных общеобразовательных учреждениях, занимающихся во вторую (третью) смену	человек	3843	3850	3848
11	Расходы бюджета муниципального образования на общее образование в расчете на 1 обучающегося в муниципальных общеобразовательных учреждениях	тыс. рублей	12	12	6,4

12	Доля детей в возрасте 5 - 18 лет, получающих услуги по дополнительному образованию в организациях различной организационно-правовой формы и формы собственности, в общей численности детей данной возрастной группы	%	68,4	68,5	65,6
справка	Численность детей в возрасте 5 - 18 лет, получающих услуги по дополнительному образованию в организациях различной организационно-правовой формы и формы собственности	человек	14276	14903	14276
	Численность детей в возрасте 5 - 18 лет в муниципальном образовании	человек	20865	21757	21757

4.2. Условия обучения, современная школьная инфраструктура¹⁹

Формирование современной школьной инфраструктуры является насущной проблемой в системе образования Беловского городского округа.

Для муниципальной системы образования является актуальным создание условий, обеспечивающих комфортные и безопасные условия получения образования и сохранение здоровья подрастающего поколения.

Материально-техническая база муниципальных образовательных учреждений характеризуется высокой степенью изношенности основных фондов и инженерных коммуникаций. Строительство основной части зданий общеобразовательных и дошкольных учреждений приходится на 60-70 годы XX века, поэтому особое значение имеет своевременное обеспечение технической безопасности муниципальных учреждений образования.

Увеличение срока эксплуатации и опережение темпов износа над темпами реконструкции, а также недостаток денежных средств, выделяемых на капитальный ремонт, дает прирост зданий, требующих ремонта.

Деятельность управления образования нацелена на создание оптимальных условий обучения. На начало 2016-17 учебного года образовательных учреждений в аварийном состоянии не было.

4.3. Оснащенность современным оборудованием образовательных учреждений

В рамках реализации комплексных проектов модернизации образования, национальной образовательной инициативы «Наша новая школа», приоритетного национального проекта «Образование», муниципальной программы развития образования, побед в различных конкурсах образовательные учреждения получили следующее современное оборудование:

¹⁹ Информация предоставлена специалистами финансово-экономического отдела муниципального казенного учреждения «Центр комплексного сопровождения образования города Белово»

Кабинет физики:

- школа №9 (2009 г.);
- школа №37 (2011 г.);
- школа №10 (2012 г.);

Кабинет географии:

- школа №24 (2008 г.);

Кабинет русского языка и литературы:

- лицей №22 (2009 г.);
- школа №30 (2012 г.);

Компьютерный класс:

- школа №8 (2011 г.);
- школа №19 (2011 г.);
- д/дом «Родник» (2011 г.);
- ИМЦ (2011 г.);
- школа №37 (2012 г.);
- школа №14 (2012 г.);

Интерактивный комплекс:

2012 год – 12 шт.;

2013 год – 17 шт.;

Оборудование для мед. кабинетов:

- школа №9 (2012 г.); - школа №19 (2012 г.);
- школа №30 (2012 г.); - школа №37 (2012 г.);

Оборудование для итоговой аттестации:

Кабинет химии:

- школа №10 (2011 г.);

Кабинет математики:

- гимназия №1 (2011 г.);
- школа №8 (2012 г.);
- школа №12 (2013 г.);
- школа №30 (2013 г.);

Кабинет биологии:

- школа №14 (2012 г.);

Мобильный компьютерный класс:

- школа №12 (2011 г.); - школа №19 (2011 г.);
- школа №24 (2011г.); - гимназия №1 (2012 г.);
- школа №11 (2012 г.); - школа №16 (2012 год);
- школа №23 (2012 г.); - школа №5 (2012 г.);
- школа №21 (2012 г.); - школа №76 (2012 г.);
- школа №4 (2013 г.); - школа №9 (2013 г.);
- школа №14 (2013 г.);

Оборудование

для

видеоконференцсвязи:

- гимназия №1 (2010 г.); - школа №8 (2012 г.);
- школа №19 (2012 г.); - школа №16 (2012 г.);
- школа №37 (2012 г.); - школа №24 (2012 г.);
- школа №14 (2012 г.);

Оборудование ФГОС:

- гимназия №1 (2011 г.); - школа №37 (2012 г.);
- лицей №22 (2012 г.); - школа №12 (2012 г.);
- школа №14 (2013 г.); - школа №16 (2012 г.);
- школа №19 (2012 г.); - школа №32 (2012 г.);

Автобус:

- гимназия №1 (2012 г.);
- школа №26 (2012 г.);
- школа №16 (2012 г.);
- школа №19 (2012 г.);
- школа №32 (2012 г.).

- школа №16 (2007 г.);
- школа №27 (2007 г.);
- школа №30 (2008 г.);
- школа №9 (2010 г.);
- школа №19 (2012 г.);
- школа №37 (2012 г.).

В 2014 поступления оборудования не было. В 2015 году поступили комплексы оборудования для обучения детей с ограниченными возможностями здоровья в школы №№10, 19, 32, 37.

В 2016 приобретено оборудование для проведения ЕГЭ в школу №32 на сумму 599,9 тыс.рублей.

В 2017 году приобретено оборудование для проведения ЕГЭ в гимназию №1 и школу №10 на сумму 2 млн. рублей.

Таблица 57

Сведения по информатизации образовательных учреждений и использованию ИКТ
(данные на 01.02.2017 г.)

№	Наименование показателя	ДОУ	УДО	Интернаты, д/дома	ОУ	Итого по городу
1	Кол-во мультимедийных проекторов	10	5	4	97	116
2	Кол-во интерактивных комплексов	0	0	1	89	90
3	Общее количество компьютеров	130	36	54	1047	1267
	из них в учебном процессе	9	10	9	850	878
4	Кол-во учащихся на 1 компьютер	-	-	-	16,4	16,4
5	Кол-во компьютеров подключенных к сети Интернет	85	21	44	626	776
	из них в учебном процессе	-	-	-	447	447
6	Процент пед. работников владеющих ИКТ	78,2%	71,9%	65,7%	82,0%	78,6%
7	Процент пед. работников использующих ИКТ	49,7%	4,6%	61,1%	80,2%	67,2%

В настоящее время в 19 образовательных учреждениях имеется единая локальную сеть.

Все образовательные учреждения подключены к сети Интернет, число компьютеров, имеющих выход в Интернет, составляет 61,2%.

В учебном процессе используется более 950 цифровых образовательных ресурсов: обучающие программы, цифровые энциклопедии и другие образовательные материалы.

По сравнению с предыдущим годом на 7% (с 2006 года на 22%) увеличилось представительство педагогов на различных информационных сайтах в сети Интернет (сетевое объединение учителей-предметников, сайты сообществ педагогов, сеть творческих учителей <http://www.it-n.ru>, на общешкольном портале <http://school.r2i/index.php> и другие.

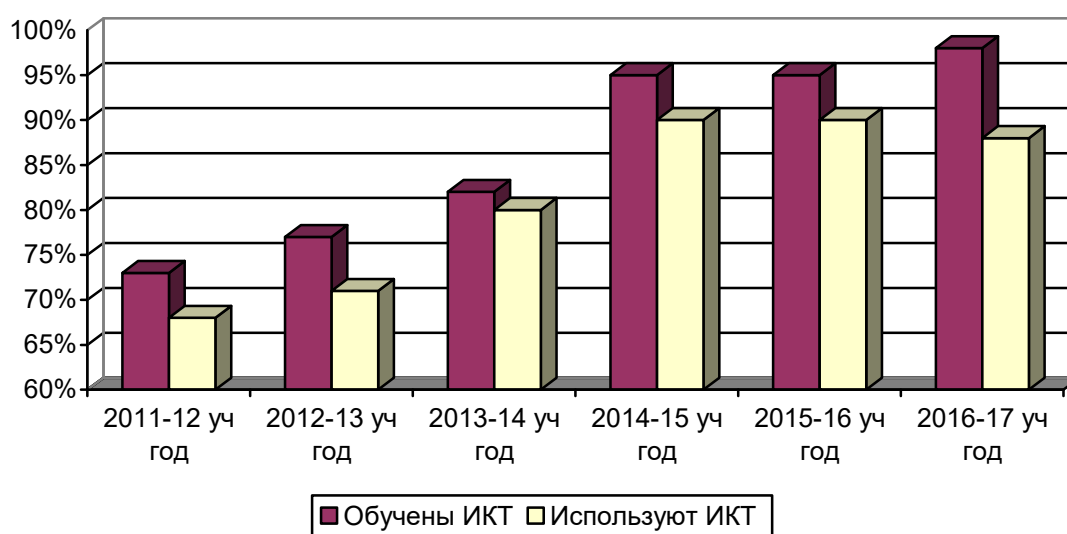
В ходе инспекционных проверок, проводимых управлением образования, и ежегодного мониторинга образовательных учреждений города Белово получены следующие результаты:

1. Количество учреждений, не имеющих современных компьютерных классов – 2 (интернаты №15 и 36).
2. Количество школ, не имеющих общешкольной локальной сети, составляет 85%.
3. Количество педагогов на один компьютер в общем доступе составляет 3,8 человек.

Степень реагирования системы образования города в целом и каждого образовательного учреждения в отдельности на непрерывные изменения в сфере новых информационных и коммуникационных технологий непосредственно зависит от уровня информационной компетентности педагогов. Изменение данного показателя за пять последних лет представлено в диаграмме:

Диаграмма 11

Количество учителей, владеющих и использующих новые информационные технологии



Из диаграммы видно, что существующий разрыв между количеством учителей, владеющих ИКТ и использующих ИКТ в подготовке к урокам практически отсутствует. В настоящее время все общеобразовательные учреждения имеют интерактивные доски, что непосредственно повлияло на количество учителей, использующих новые информационные технологии на уроках. Снижение количества педагогов использованию ИКТ на уроках обуславливается списанием устаревшей компьютерной техники без поступления нового оборудования.

Насыщение учебных заведений компьютерной, мультимедийной техникой, повышение пользовательского уровня учителей является мощным стимулом для перевода образования в новое качество. Появляется реальная возможность перейти к практическому созданию единого информационного пространства школы и города.

Внедрение средств информационных технологий и Интернет демонстрирует желание обеспечить современный уровень преподавания, и, следовательно, дает основание надеяться на высокое качество обучения. Школа с хорошим техническим оснащением более привлекательна для родителей, заботящихся об образовании своих детей, т.к. владение информационными технологиями становится сегодня базовым требованием для выпускника школы.

В рамках развития общегородского информационного пространства создан муниципальный образовательный портал. На образовательном портале образовательные учреждения размещают свои сайты, методические материалы для педагогов, полезную информацию для обучающихся и их родителей. Также поэтапно подключается и видеонаблюдение за образовательными учреждениями через Интернет, в результате любой родитель может зайти на портал школы, и там где установлено видео наблюдение в «живую» просмотреть за деятельностью образовательного учреждения.

4.4. Кадровый потенциал и аттестация педагогических работников²⁰

Проблемой на протяжении последних лет является кадровая ситуация в образовании (нехватка педагогических работников, практически отсутствующий приток молодых специалистов). По результатам сверки педагогических кадров, проведенной МБУ «Информационно-методический центр города Белово», возрастной состав педагогов существенно не изменился по сравнению с предыдущим годом и выглядит следующим образом:

Таблица 58

Возраст учителей-предметников

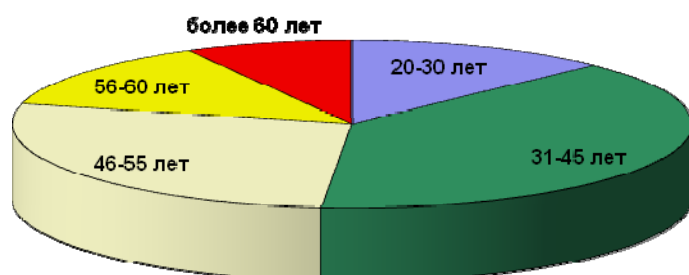
	Возраст учителей, %					
	менее 20 лет	20-30 лет	31-45 лет	46-55 лет	56-60 лет	более 60 лет
учителя начальных классов	2,33	12,79	40,31	27,52	10,85	6,20
русского языка и литературы	0,00	3,96	40,6	31,68	17,82	5,94
иностранного языка	0,00	26,92	39,74	12,82	10,26	10,26

²⁰ Информация предоставлена муниципальным бюджетным учреждением «Информационно-методический центр города Белово».

математики	0,00	4,82	38,56	30,12	15,66	10,84
информатики и ИКТ	0,00	46,67	35,55	8,89	8,89	0,00
биологии	0,00	0,00	32,26	51,61	6,45	9,68
химии	0,00	13,04	21,74	47,83	4,35	13,04
физики	0,00	5,71	31,43	34,29	17,14	11,43
истории и обществознания	0,00	19,64	46,43	21,43	5,36	7,14
географии	0,00	6,90	41,38	34,48	17,24	0,00
ИЗО	0,00	9,38	31,25	28,13	15,62	15,62
музыки	0,00	4,54	59,09	22,73	13,64	0,00
физической культуры	0,00	10,61	36,36	30,30	12,12	10,61
технологии	0,00	8,70	39,13	19,57	21,74	10,87
ОБЖ	0,00	3,33	26,67	30,00	26,67	13,33
По городу:	0,64	12,52	38,61	27,27	13,05	7,91

Диаграмма 12

Возраст учителей-предметников



По сравнению с предыдущим учебным годом увеличилось количество учителей имеющих высшее профессиональное образование.

Таблица 59

Образование учителей-предметников


	Образование учителей начальных классов, %				
	высшее	неполное высшее	среднее профессиональное	начальное профессиональное	педкласс, среднее (полное), основное
учителя начальных классов	67,44	1,16	30,62	0,78	0,00
русского языка и литературы	99,01	0,00	0,99	0,00	0,00

иностранного языка	92,31	2,56	5,13	0,00	0,00
математики	98,8	1,2	0,00	0,00	0,00
информатики и ИКТ	93,34	2,22	4,44	0,00	0,00
биологии	96,77	0,00	3,23	0,00	0,00
химии	95,65	0,00	4,35	0,00	0,00
физики	100,00	0,00	0,00	0,00	0,00
истории и обществознания	100,00	0,00	0,00	0,00	0,00
географии	100,00	0,00	0,00	0,00	0,00
ИЗО	53,13	0,00	46,87	0,00	0,00
музыки	45,45	0,00	50,00	4,55	0,00
физической культуры	63,63	1,52	33,33	1,52	0,00
технологии	84,78	0,00	15,22	0,00	0,00
ОБЖ	93,33	0,00	6,67	0,00	0,00
По городу:	85,58	0,58	13,39	0,45	0,00

Диаграмма 13

Образование учителей-предметников

средне-
профессионал
ное; 13,39



высшее; 85,58

В общеобразовательных учреждениях города большая часть учителей имеет стаж работы от 10 и более лет.

Таблица 60

Педагогический стаж работы учителей-предметников

	Стаж работы учителей-предметников, %			
	от 0 до 5 лет	более 5 до 10 лет	более 10 до 25 лет	более 25 лет
учителя начальных классов	13,57	10,47	33,33	42,63
русского языка и литературы	3,96	7,92	46,54	41,58
иностранного языка	24,36	14,1	34,62	26,92
математики	9,64	1,20	40,96	48,19
информатики и ИКТ	22,22	26,67	37,78	13,33
биологии	0,00	6,45	51,61	41,94
химии	17,39	4,35	47,83	30,43
физики	5,72	0,00	57,14	37,14
истории и обществознания	21,43	12,5	46,43	19,64
географии	10,34	6,9	44,83	37,93
ИЗО	12,5	6,25	25,00	56,25
музыки	4,55	4,55	68,18	22,72
физической культуры	12,12	12,12	37,88	37,88
технологии	13,04	8,7	43,48	34,78
ОБЖ	10,00	0,00	53,33	36,67
По городу:	12,72	9,20	40,75	37,33

Диаграмма 14



Большинство учителей-предметников, работающих в общеобразовательных учреждениях города по результатам прохождения аттестации имеют высшую и первую квалификационные категории.

Таблица 61

Квалификация учителей-предметников

	Квалификационные категории учителей-предметников, %			
	высшая	первая	вторая	соответствие занимаемой должности
учителя начальных классов	37,98	40,7	0,00	2,33
русского языка и литературы	51,49	38,61	0,00	1,98
иностранного языка	25,64	37,18	0,00	11,54
математики	44,58	39,76	0,00	1,20
информатики и ИКТ	28,89	48,89	0,00	13,33
биологии	61,29	22,58	0,00	0,00
химии	65,22	17,39	0,00	4,35
физики	62,86	22,86	0,00	0,00
истории и обществознания	41,07	35,71	0,00	1,79
географии	55,17	31,03	0,00	0,00
ИЗО	43,75	37,5	0,00	6,25
музыки	45,45	45,45	0,00	4,55
физической культуры	37,88	46,97	0,00	4,55
технологии	56,52	28,26	0,00	2,17
ОБЖ	53,33	36,67	0,00	3,33
По городу:	43,42	37,75	0,00	3,64

В начале учебного года был проведен анализ и составлен перспективный план аттестации на учебный год. В течение года проводилась систематическая консультационная работа с заместителями директоров по УВР ОУ, методистами ДОУ, педагогами по разъяснению порядка аттестации, сертификации педагогических кадров, подготовке аттестационных материалов.

Проведено 12 групповых и 45 индивидуальных консультаций. Проблема, которая обозначилась в ходе проведённой работы:

- педагоги затрудняются в вопросах обобщения результатов своей деятельности, в составлении аналитических материалов;

- нет систематической работы по формированию портфолио педагога;

Особенно актуальны эти вопросы для педагогов дошкольных образовательных учреждений. Данные проблемы необходимо рассматривать в рамках работы методических объединений педагогов.

За период с сентября 2016 года по май 2017 года 248 педагогических работников прошли аттестацию, их них:

- на высшую категорию - 151 (60,9 %)

- на первую категорию – 97 (39,1 %)

В общем количестве педагогов прошедших аттестацию в этом учебном году высокой остаётся доля аттестованных на высшую квалификационную категорию (60,9%).

Таблица 62

Аттестация педагогических работников

Год	Кол-во педагогических работников прошедших аттестацию	Высшая категория		Первая категория		Соответствие занимаемой должности	
		Кол-во	%	Кол-во	%	Кол-во	%
2011/12	193	92	47,7	97	50,3	4	2,1
2012/13	330	134	40,5	188	56,9	9	2,6
2013/14	179	52	29	127	71		
2014/15	474	239	50,4	235	49,5	52	75
2015/16	300	142	47,3	158	52,7		
2016/17	248	151	60,9	97	39,1		

Таблица 63

Итоги аттестации педагогических кадров за 2016/17 учебный год
(сентябрь 2016 г. - май 2017 г.)

Образовательные организации	Высшая	Первая	Всего
Школы	88	34	122
Д/дома	3	3	6
УДО	7	10	17
ДОУ	51	38	89
СКОУ	2	12	14
Итого:	151	97	248

Одним из показателей в работе по данному направлению является достижение целевых показателей «Дорожной карты» (доля педагогических работников, которым при прохождении аттестации присвоена первая или высшая категория в общей численности работников)

Таблица 64

Доля педагогических работников, которым при прохождении аттестации присвоена первая или высшая категория в общей численности работников

Образовательные организации	Целевой показатель	Факт (по области)	Факт (по городу)
ОУ	85%	80,22%	84,39%
ДОУ	72%	82,41%	84,78%
УДО	76,6%	73,33%	78,64%

Необходимо активизировать работу с педагогическими работниками, не проходившими аттестацию в целях установления квалификационной категории. Впервые в этом году появились педагоги, которым было предложено экспертной группой отозвать заявление, содержание информации в которых не соответствует требованиям, предъявляемым к заявленной категории. Доля отозванных заявлений – 3,4% (показатель по области – 5%). Необходимо обратить серьёзное внимание на качество аттестационных материалов, предоставляемых в аттестационную комиссию.

Ежегодно возникает проблема сертификации учителей. Несмотря на проведённую разъяснительную работу (семинары, групповые, индивидуальные консультации), педагоги не выходят на сертификацию. Главная причина, по их мнению - недостаточная мотивация, большой объём теоретической подготовки. Необходимо продумать действенные механизмы мотивации педагогов для прохождения сертификации. Прохождение педагогами города сертификации является проблемой, над которой необходимо продолжить работу.

4.5. Условия для сохранения и укрепления здоровья детей и подростков ²¹

Обязательным фактором обеспечения качества образования в муниципальных образовательных учреждениях является создание безопасных условий образовательной деятельности, забота о сохранении здоровья детей.

С 01.03.2017 года, постановлением Администрации Беловского городского округа, увеличена стоимость родительской оплаты в детских садах до 2442 руб. в месяц. Это позволило сохранить выполнение норм питания.

Таблица 65

Нормы питания в дошкольном образовательном учреждении

²¹ Информация предоставлена главным специалистом муниципального казенного учреждения «Центр комплексного сопровождения образования города Белово» Т.П.Чичаговой

Виды продуктов	2013 год (в %)	2014 год (в %)	2015 год (в %)	2016 год (в %)	1 полугодие 2017 г.(%)
Молочные продукты	97	99	99	96	98
Масло сливочное	99	98	98	95	99
Мясо, рыба	99	99	99	97	99
Картофель овощи	97	98	98	93	99
Свежие фрукты	89	92	92	92	95

В детских домах и интернатах натуральные нормы выполняются на 100%. В образовательных учреждениях по итогам 2016-17 учебного года охват горячим питанием составил 98% обучающихся начальных классов (2015-16 учебный год – 97%), 89% обучающихся 5-11-х классов (2015-16 учебный год – 85%), остальные питание получали по типу буфета. Стоимость питания составляла 35 руб. в день за счет средств родителей. Из средств областного бюджета 1179 учащихся (7,7 % от всех учащихся) получали 2-х разовое бесплатное питание. Средняя стоимость бесплатного питания детей в школах составляла 50 рублей в день. Для обогащения рациона микронутриентами в учреждения образования организована доставка витаминизированного хлеба и булочек, а также витаминизированных напитков и киселя - приобретено витаминизированной продукции на сумму 1 740 320 руб.

На основе существующего положения в Беловском городском округе сложилась общая комплексная модель сохранения и укрепления здоровья в образовательных организациях общего образования. В каждом образовательном учреждении эта модель комплексного подхода к сохранению здоровья детей и подростков может быть трансформирована в зависимости от актуальных задач, конкретных условий, потребностей и возможностей данного учреждения.

При этом наиболее актуальными направлениями в сохранении здоровья школьников в общем образовании являются:

- состояние и содержание зданий и помещений школ в соответствии с санитарно-эпидемиологическими требованиями к условиям размещения;
- организация полноценного питания, включая наличие и необходимое оснащение пищеблоков;
- наличие необходимой гигиенически адекватной, ростовой мебели;
- наличие необходимого набора помещений, в том числе учебных кабинетов, физкультурных залов, спортивных площадок и оборудование их соответствующим инвентарем;
- ведение профилактической работы по всем направлениям;
- организация двигательной активности;
- привитие навыков здорового образа жизни.

4.6. Организация летнего отдыха детей ²²

Летние каникулы - самое яркое по эмоциональной окраске время. И вместе с тем, каникулы – всегда зарядка новой энергией, настроением, приобретением новых сил, продолжение освоения мира, его познания, время закрепления знаний, полученных в школе, богатейшее время воспитания и самовоспитания.

Забота о занятости детей в летний период - важная задача как для организаторов летнего отдыха детей, так и для родителей. В связи с этим перед нами стояли определенные цели и задачи для обеспечения полноценного отдыха учащихся:

100% охват детей организованными формами отдыха, оздоровления и занятости в течение всего каникулярного времени, повышение качества услуг, способствующих укреплению здоровья детей, улучшению их физического и нравственного благополучия, развитию творческих способностей.

Особое внимание уделялось следующим вопросам:

- вопросу обеспечения безопасности детей, находящихся в оздоровительных организациях,
- вопросам нравственного и патриотического воспитания подрастающего поколения,
- пропаганде здорового образа жизни.

Немаловажную роль в организации отдыха детей является занятость детей в городской зоне.

Основной массовой формой организации летнего отдыха и оздоровления детей стали лагеря с дневным пребыванием детей на базе образовательных организаций с двухразовым питанием на сумму 120 руб. (60 руб. - бюджет, 60 руб. -родители). Во всех лагерях имелись 10-ти дневные меню, согласованные с Роспотребнадзором. Обеспечивалось бесперебойное снабжение лагерей продуктами питания в необходимом ассортименте. Для контроля за качеством поступающей продукции велся бракеражный журнал.

В июне - августе 2016г. было открыто 19 лагерей с охватом 1709 чел. Впервые в этом году открылся лагерь на базе школы №8 с питанием детей в столовой школы №76 в количестве 50 чел. Большая работа проведена по обновлению Программ деятельности лагерей с дневным пребыванием детей. Основной упор сделан на патриотическое воспитание и безопасность детей. В плане мероприятий широко использовались активные формы: поездки в бассейн, на каток в спорткомплекс «Грамотеинский», на рыбное хозяйство, в этнографический музей с. Беково, краеведческий музей, школьные музеи и т.д. Для детей работали кружки декоративно-прикладного творчества, вокальные, танцевальные, спортивные. Хорошо зарекомендовали себя профильные отряды в лагерях с дневным пребыванием детей: экологический, патриотический, спортивный.

Методическим отделом Дворца творчества детей и молодежи была разработана циклограмма городских мероприятий по программе «Вот оно какое, наше лето». Согласно циклограмме для детей проведены массовые мероприятия:

- фестиваль самодеятельного творчества, посвященный Дню независимости России «Я Россию родную в сей день воспеваю»,
- конкурс рисунков «Разноцветье»,

²² Общие итоги летней оздоровительной компании подводятся в сентябре 2017 года. Информация предоставлена руководителем сектора воспитательной работы муниципального казенного учреждения «Центр комплексного сопровождения образования города Белово» Н.В.Антиповой

- экологическая викторина «Не дайте засохнуть нашему будущему»,
- комплексная профилактическая программа «Дорога к доброму здоровью»,
- викторины по ПДД,
- день безопасности,
- шахматно-шашечный турнир и др.

В лицее №22, школах-интернатах №15,36 были открыты лагеря труда и отдыха с охватом 87чел. Подростки не только трудились в лагере, но и отдыхали. Для них были организованы экскурсии, встречи с ветеранами, развлекательно-познавательные мероприятия. Посещаемость детей в лагерях по сравнению с летним периодом прошлого года была 100%.

С целью занятости подростков в каникулярное время были использованы новые формы. Впервые для обучающихся 10 классов на базе Беловского института (филиала КемГУ) была открыта Летняя школа юных «Наш университет», которую посетили 46 старшеклассников. Программа Летней школы состояла из 3 модулей, занятия вели преподаватели института, вожаками работали студенты Вуза. Отзывы старшеклассников о занятиях в школе только положительные.

Одним из направлений летней оздоровительной кампании 2016 года является организация занятости детей и подростков. В летний период 2016г. было трудоустроено через Центр занятости населения с оплатой труда 222 подростков. Средняя заработная плата за 0,5 месяца составила 3249 руб. Подростки трудились на благоустройстве школьной территории и поселков. Заработная плата выплачена своевременно.

Ещё одной формой летнего отдыха и оздоровления детей являются загородные оздоровительные лагеря и санатории - профилактории. В июне -июле 2016г. были открыты 2 муниципальных загородных лагеря «Молодежный» и «Алые паруса» с охватом 570 чел. Питание осуществлялось на сумму 300 руб. Детям в достаточном количестве выделялись фрукты, овощи, соки, кондитерские изделия. Претензий со стороны детей и родителей не поступало. 150 юношей 10-х классов с 23.05.по 27.05. 2016г. приняли участие в пятидневных военно-полевых сборах в з/л «Молодежный».

Большим недостатком является то, что загородные лагеря функционировали в течение только 1 и 2 сезона: не были открыты 1 и 3 сезоны в ДОЛ «Алые паруса», 3 сезон в ДОЛ «Молодежный».

МКУ «Управление образования города Белово» был объявлен открытый конкурс на приобретение путевок в целях организации отдыха и оздоровления детей на 3 сезон. По окончании срока подачи заявок на участие в открытом конкурсе не подано ни одной заявки. Конкурс признан несостоявшимся по основанию, предусмотренному частью 13 статьи 51 Федерального закона №44-ФЗ.

Муниципальным автономным учреждением «Оздоровительный центр "Молодежный" г. Белово были заключены договора с предприятиями на оздоровление детей только в июне-июле 2016 года.

Муниципальное автономное учреждение «Оздоровительный центр "Молодежный" г. Белово» не приняло участие в электронных аукционах на третий сезон 2016 года по причине отсутствия денежных средства для обеспечения заявки на участие.

В течение 2 сезонов в ДОЛ «Молодежный» работали профильные смены: спортивная, творческая, художественная, лидерская. Для детей были разработаны

специальные профильные программы, которые были нацелены на реализацию разносторонних интересов и потребностей детей. В конце сезона было проведено анкетирование детей. Анализ показал, что все дети приобрели много новых знаний и навыков, нашли новых друзей. Организацию профильных смен в загородном лагере необходимо продолжить в летний период 2017 года.

На территории ДОЛ «Молодежный» был открыт палаточный лагерь на 76 чел. Дети принимали активное участие в мероприятиях ДОЛ «Молодежный», с интересом осваивали туристские навыки.

В ДОЛ «Алые паруса» в июле 2016г. отдыхали дети-сироты детских домов «Родник», «Надежда» в количестве 76 чел. В августе 2016г. 65 детей-сирот отправлены на отдых в загородный лагерь «Радуга» Беловского района за счет средств областного бюджета.

В 3-х ведомственных санаториях в течение летнего сезона были открыты детские сезоны с охватом 1464 чел. Были созданы все необходимые условия для организации досуга и занятости детей, организовано полноценное питание. Территория санаториев охранялась, работали кружки, проводились разнообразные массовые мероприятия и, конечно, дети получали необходимое лечение.

10 детей, состоящих на учете в ПДН, находящихся в трудной жизненной ситуации, отдыхали в санатории «Серебро Салаира», путевки были выделены бесплатные за счет областного бюджета.

Одной из форм организации отдыха детей являются туристические походы. Совершено 14 многодневных турпоходов с охватом 231 чел. в Кузнецкий Алатау, Горную Шорию, Восточные Саяны. Для детей-сирот детского дома «Родник» (12 чел.) был организован многодневный турпоход в Кузнецкий Алатау «Вершины воинской славы» за счет средств областного бюджета. Участники похода совершили восхождение на вершину Героев, познакомились с их подвигами.

В летний период использовались малозатратные формы организации отдыха и оздоровления детей.

Под руководством управления по делам молодежи были организованы и успешно работали 7 дворовых отрядов и 3 летних площадки на базе ЦОДМ. На каждом отряде работали вожатые по 2 чел. из числа старшеклассников и студентов. Для детей были организованы игры, конкурсы, познавательные мероприятия. Дети с удовольствием посещали дворовые отряды и площадки, принимали активное участие в мероприятиях. детские площадки работали в течение всего летнего сезона. Отзывы населения положительные.

Одной из традиционных форм организации досуга детей является работа летних спортивных площадок, контроль за которыми осуществляет управление по физической культуре и спорту. В летний период в городе работали 22 спортивные площадки. В 2016г. были открыты 3 новые площадки в парках «Молодежный», «Семья» и «Победа». За каждой спортивной площадкой закреплен тренер - преподаватель. К сожалению, проблемой остается привлечение неорганизованных детей к занятиям спортом в летнее время. Наиболее крупные массовые мероприятия, проведенные на спортивных площадках: спортивный праздник «Солнце для всех» в СОК пгт. Новый городок, праздник на велосипедах (парки «Молодежный», «Победа»), соревнования среди спортивных площадок

«Всероссийский олимпийский день, посвященный летним олимпийским играм в Рио-де-Жанейро 2016», состязание «Полоса препятствий» (ДЮСШ №2) и др.

В летний период для детей были открыты учреждения культуры. Работали 8 клубных учреждений, 14 библиотек, 6 школ дополнительного образования, музейно-выставочный центр. В течение лета были подготовлены и проведены разнообразные творческие проекты и мероприятия: игровые, познавательные, экологические, развлекательные, спортивные, театрализованные, разработаны и реализованы программы «Нескучное лето», «Выходные всей семьей», «Танцы под открытым небом», «Свободные музыканты», «Школа волшебного рисования». Для детей были организованы пешеходные и автобусные экскурсии по городу «Земля Беловская». Всего учреждениями культуры проведено для детей свыше 600 мероприятий.

Ежегодно для детей с ослабленным здоровьем на базе городской детской больницы №1 открываются оздоровительные группы. В 2016 году было оздоровлено 40 детей. Дети получили дополнительное питание, витамины, фрукты, соки.

Большая работа по организации отдыха, оздоровления и занятости детей была организована комитетом социальной защиты. На базе МКУ СРЦН «Теплый дом» работали группы кратковременного пребывания детей, находящихся в трудной жизненной ситуации, по 10 чел. в каждом сезоне, организован отдых детей-инвалидов (10 чел.) по программе «Мы вместе». В рамках домашнего визитирования для 10 детей-инвалидов был разработан проект «Летний лагерь у тебя дома». С детьми проводились театрализованные игры, мастер-классы по художественному труду, развлекательные, музыкальные игры, адаптивные спортивные игры.

Новой формой работы с детьми-инвалидами в рамках данного проекта является передвижная «Социоигротека». Специалистами МКУ «Центр социальной помощи семье и детям» при поддержке спонсоров сформирован комплект развивающих игр и игровых пособий, общим количеством 25 наименований. Для детей-инвалидов, имеющих возможность посещать мероприятия в учреждении, был разработан проект социокультурной реабилитации «Подари солнце!». В рамках проекта проведены: конкурс рисунков на асфальте, караоке – конкурс «Живой звук», творческие акции «Мы за мир», «Сто затей для друзей», театр - экспромт «Театр для всех».

В летний период 2016г. департаментом образования и науки Кемеровской области была разработана экскурсионно-туристическая программа «Дети Кузбасса в Москве». От нашего города в Москве побывали 9 чел.

В ДОЛ «Сибирская сказка» Новокузнецкого района были направлены на профильную смену 30 детей.

В целях организации занятости детей и подростков в летний период были организованы поездки на разноуровневые конкурсы и соревнования:

С 10 по 16 июля 2016г. образцовый хореографический коллектив «Жемчужина» (КЦ «Бачатский») в составе 12 детей принял участие в XIII Открытом Международном фестивале – конкурсе детского, юношеского и взрослого творчества «У САМОГО ЧЁРНОГО МОРЯ» в г. Сочи и стал Лауреатом I степени. В июне 5 детей, обучающихся детского объединения «Русские шашки» МБУ ДО «Дворец творчества

детей и молодежи города Белово» приняли участие в Первенстве Европы по шашкам в г. Сочи, где в личном первенстве заняли 1-3 места.

Итого, в летний период 2016г. всеми формами организованного отдыха, включая малозатратные формы, охвачено 100% детей и подростков.

По данным управления здравоохранения эффективность оздоровления детей составляет 98,4%. Никаких инфекционных заболеваний, травм, несчастных случаев не зафиксировано.

Особое внимание в организации отдыха и оздоровления детей было уделено вопросам безопасности детей. В связи с трагическими событиями в Карелии во всех организациях отдыха детей и их оздоровления были разработаны дополнительные меры по предупреждению травматизма, гибели детей в летний период. Разработаны и вручены памятки для родителей «Детский травматизм в летний период», «Правила поведения на воде», обновлены стенды по безопасности детей, проведены дополнительные инструктажи с воспитателями и детьми. Проведены дополнительные проверки спортивных сооружений и инвентаря, составлены акты проверок.

Всего израсходовано по актам выполненных работ из местного бюджета 2428.4 тыс. руб., из областного бюджета – 1759.8 тыс. руб., выплачено из местного бюджета - 1979.4 тыс. руб., поступившие средства областного бюджета перечисляются только на погашение кредиторской задолженности. На 10 августа 2016г. кредиторская задолженность составила 2208.8 тыс. руб.

Анализ итогов летнего отдыха, оздоровления и занятости детей позволил выявить ряд проблем и определить следующие задачи:

- активнее привлекать детей для посещения летних спортивных, игровых площадок и дворовых отрядов, организовать для этого рекламную деятельность и информирование родителей;

- активизировать систему работы по воспитанию у детей и подростков потребности в организованном отдыхе, оздоровлении и занятости в течение всего каникулярного времени;

- расширять малозатратные формы организации отдыха и занятости детей;

- МАУ «Оздоровительный центр "Молодежный" г. Белово своевременно организовать рекламную деятельность и работу с предприятиями по приобретению путевок для детей в муниципальные лагеря;

- улучшить систему контроля за деятельностью всех форм организации отдыха и оздоровления детей.

4.7. Состояние гражданской обороны, антитеррористической защищенности и пожарной безопасности в образовательных организациях ²³

Коллективы образовательных учреждений города Белово постоянно совершенствуют навыки по ликвидации чрезвычайных ситуаций природного и техногенного характера, а так же пожарной безопасности, что обеспечивает высокий уровень подготовки достаточный для выполнения мероприятий гражданской обороны.

²³ Информация предоставлена главным специалистом муниципального казенного учреждения «Центр комплексного сопровождения образования города Белово» П.В.Поповым

Для устойчивой работы связи и оповещения в учреждениях образования в 2016-2017 учебном году проведена следующая работа:

- оснащены мобильной и проводной связью все образовательные учреждения (100%);
- установлены КЭВП в 100% образовательных учреждениях;
- в школах и детских садах установлена 100% Интернет-связь;
- в 67 образовательных учреждениях (100%) системы АПС выведены на пульта пожарных частей города.

Электроснабжение объектов образования с ночным пребыванием детей осуществляется по двум независимым вводам от разных трансформаторных подстанций.

Руководствуясь положением Беловского городского округа «Об организации планирования, обеспечения и проведения эвакуации населения города Белово в военное время» и для непосредственной подготовки, планирования и проведения эвакуационных мероприятий в Беловском городском округе созданы следующие эвакуационные органы:

- эвакуационная комиссия Беловского городского округа;
- эвакуационные комиссии в каждом образовательном учреждении;
- 10 сборных эвакуационных пунктов на базе школ города.

Обеспеченность средствами индивидуальной защиты работающих в образовательных учреждениях взрослых составляет 52%. Обучающиеся муниципальных общеобразовательных учреждений и дети дошкольного возраста обеспечены средствами индивидуальной (респираторы, ватно-марлевые повязки) защиты на 80 %.

Санитарные звенья созданы во всех образовательных учреждениях. Они готовы оказать первую медицинскую помощь на своих объектах. Запас медикаментов систематически обновляется по нормативам, перечню и срокам годности.

В 2016-17 учебном году проводилась работа по подготовке должностных лиц, учителей по БЖ и ответственных лиц за ГО.

В Центре комплексной безопасности образовательного учреждения КРИПКиПРО 59 человек прошли обучение по программам: «Обучение руководителей групп занятий в области гражданской обороны и защиты от чрезвычайных ситуаций природного и техногенного характера»; «Охрана труда»; «Пожарно-технический минимум».

21 человек прошёл курсы повышения квалификации по программе «Актуальные вопросы преподавания физической культуры и ОБЖ в условиях перехода на ФГОС ОО».

План подготовки областных и городских курсов в 2016-17 учебном году выполнен на 100 %.

Подготовка и проведение комплексных учений и объектовых тренировок проводилась в соответствии с рекомендациями по подготовке и проведению объектовых тренировок по ГО ЧС. В ходе учений и тренировок отработаны практические действия по защите людей работающих в образовательных учреждениях при пожаре, обнаружении взрывного устройства, телефонного сообщения о теракте, землетрясении, климатических и техногенных катаклизмах. Эвакуационные мероприятия и объектовые КШУ показали, что коллективы образовательных учреждений готовы успешно решать задачи гражданской обороны.

Управление образования в мае 2017 году принимали участие в областной штабной тренировке по теме: «Перевод гражданской обороны Кемеровской области с мирного на военное время». Тренировка показала хороший уровень знаний и практических навыков должностными лицами групп контроля за ходом перевода ГО на работу в условиях военного времени; отработка взаимообмена информацией по ГО с помощью новых строго установленных отчетных донесений

Обучение учащейся молодежи проводилось по утвержденным Министерством образования РФ программ курса «Основы безопасности жизнедеятельности» в объеме 34 часов для учащихся 8-9 классов, 68 часов для 10-11 классов общеобразовательных школ. В 1-7 классах вопросы БЖД включены в интегрированные предметы: «Окружающий мир», «Физическая культура», «Трудовое обучение» и т.д. В учебных учреждениях перед началом учебного года разрабатываются учебные планы по подготовке учащихся по курсу «ОБЖ». Учебные планы выполнены на 100%. По завершению обучения по ОБЖ проведены контрольные занятия в 9-11 классах.

Во всех 21 общеобразовательном учреждении оборудованы классы для проведения занятий по курсу ОБЖ. Создана учебно-материальная база, имеется учебно-методический и раздаточный материал.

В мае 2017 года 150 юношей 10 классов средних общеобразовательных школ города прошли учебные сборы на базе загородного оздоровительного лагеря «Молодежный». В ходе сборов изучены: размещение и быт военнослужащих, организация караульной и внутренней службы, элементы строевой, огневой, тактической, физической и военно-медицинской подготовок, а так же вопросы радиационной, химической и биологической защиты войск. В процессе учебных сборов проведены мероприятия по патриотическому воспитанию и профориентации военно-профессиональной направленности. Организовано взаимодействие с городским управлением ГО ЧС в вопросах обучения действиям в чрезвычайных ситуациях.

Руководящий состав управления образования привлекался на командно-штабные учения ГО Беловского городского округа, оказывалась помощь в методической подготовке преподавателей ОБЖ. Управлением по ГО ЧС и службами пожарнадзора городского округа осуществляется контроль за ходом подготовки учащихся по обучению ОБЖ. Периодически сотрудниками Управления по ГО ЧС и служба ПБ городского округа проводили совместные занятия в образовательных учреждениях города. Один раз в год проводятся показательные учения по ПБ и выставка пожарной техники на базе какой-либо школы. Не все классы ОБЖ в учебных учреждениях в полном объеме оборудованы рекомендуемой учебно-материальной базой, что затрудняет обучение курса ОБЖ.

В 2016-17 учебном году проводилась плановая работа по противодействию терроризму. Во всех образовательных учреждениях к началу нового учебного года разработан и утвержден пакет документов по антитеррористической работе рекомендованный областной антитеррористической комиссией. Завершена работа по созданию и утверждению паспортов безопасности антитеррористической защищенности образовательных учреждений, согласно требованиям Постановления Правительства от 25 марта 2015 г. N 272.

Продлены договора на техническое обслуживание КЭВП на 2016-17 учебный год. Изданы приказы по организации пропускного режима в образовательных учреждениях и их антитеррористическую защищенность, а так же организована работа:

- по усилению охраны и выполнение условий пропускного режима;
- по установке, ремонту и обслуживанию систем видеонаблюдения;
- по ремонту периметрального ограждения образовательных учреждений;
- по изготовлению памяток (инструкций) о действиях в той или иной ЧС ситуации;
- по выполнению разработанных алгоритмов действий персонала в различных ЧС ситуациях;
- закончена работа по подключению и выводу систем АПС на диспетчерские пультаи на пультаи пожарных частей.

Школы и детские сады оборудованы системой тревожной охраны (кнопками КЭВП). В 53-х образовательных учреждениях установлена и работает система видеонаблюдения.

Главной задачей в подготовке органов управления образовательных учреждений, при возникновении ЧС, в новом учебном году считать: совершенствование знаний, умений и навыков, направленных на реализацию государственной политики в области снижения рисков и смягчения последствий чрезвычайных ситуаций природного и техногенного характера. Повышение уровня защищенности объектов образования и обучающихся от угроз техногенного, природного характера и террористических проявлений.

В 2017-18 учебном году запланировано проведение:

- комплексных учений – 1
- объектовых тренировок – 1
- совместное командно-штабное учение с силовыми структурами Беловского городского округа – 1.

4.8. Профилактика детского дорожно-транспортного травматизма и изучение правил дорожного движения в образовательных учреждениях ²⁴

Это направление стало неотъемлемой частью учебно-воспитательной работы с детьми в школах города.

За 12 месяцев 2013 года было 18 пострадавших детей, среди них два человека погибли. В 2014 году в дорожно-транспортных происшествиях пострадало 12 детей с разной степенью тяжести, со смертельным исходом произошел один случай. В 2015 году произошло 18 ДТП в которых пострадало 19 детей. Смертельных случаев нет. В 2016 году произошло 8 ДТП, в которых пострадали 8 детей, смертельных случаев нет. За 5 месяцев 2017 года было 4 случая ДТП в которых пострадали 4 ребёнка, ни одного случая со смертельным исходом.

Профилактика дорожно-транспортных происшествий осуществляется по программам Министерства образования РФ «Безопасность дорожного движения», областных и городских программ по ПДД. Обучение ПДД ведется согласно

²⁴ Информация предоставлена главным специалистом муниципального казенного учреждения «Центр комплексного сопровождения образования города Белово» П.В.Поповым

образовательной программе предмета основы безопасности жизнедеятельности и внеклассной работы.

Документальное и методическое обеспечение в школах города соответствует предъявленным требованиям департамента образования и УГИБДД ГУВД КО по профилактике детского дорожного травматизма.

Обучение правилам дорожного движения и основам медицинских знаний в 1-7 классах проводятся в рамках курсов «Окружающий мир», «Физическая культура» и «Трудовая деятельность», в 8-11 классах ПДД изучают на уроках ОБЖ и на классных часах.

Последнее время, большое значение школы уделяют практическому занятию с детьми совместно с офицерским составом ГИБДД, закрепленными за образовательными учреждениями. На встречах в школах сотрудники ГИБДД в доходчивой форме объясняют ребятам ПДД и на практике показывают характерные ошибки приводящие к нарушениям правил дорожного движения.

На методических объединениях, семинарах организованных методистами ИМЦ и педагогами Дворца творчества, а также Дома творчества оказывается теоретическая и практическая помощь классным руководителям в овладении новыми технологиями по организации изучения ПДД.

Оценка знаний по правилам дорожного движения и оказания первой медицинской помощи проводится школами с помощью тестирования, анкетирования, устного опроса и других форм работы.

Достойное внимание в школах уделяется работе отрядов юных инспекторов движения (ЮИД). На сегодняшний день в городе работает 30 отрядов ЮИД с общей численностью 300 человек. ЮИДовцы становятся хорошими помощниками в школах при изучении ПДД в начальных классах.

На протяжении всего прошедшего учебного года в школах города проводилось ряд мероприятий по профилактике детского дорожно-транспортного травматизма, охватывающие все классы:

- единый день безопасности дорожного движения (во всех школах 1 сентября);
- акция «Безопасная дорога» с вручением первоклассникам фликеров;
- акция «Стань заметней!»;
- акция «Безопасный переход «Зебра»;
- конкурс памяток по ПДД «Советы, которые спасут жизнь»;
- линейка-инструктаж «Безопасные каникулы»;
- городская акция «Пешеходный переход»;
- городской конкурс «Дорожный знак на новогодней елке»;
- городской конкурс-фестиваль отрядов юных инспекторов движения «Безопасное колесо»;
- конкурс рисунков на асфальте «Наш друг – Светофор» (в 8 школах);
- городской межшкольная эстафета «Подружись с дорогой»;
- Беседы «Мой путь в школу», «Вопросы светофорика»;
- городская межшкольная эстафета «Подружись с дорогой»;
- городской конкурс рисунков «Что ты знаешь о безопасности» (все детские сады);
- праздники «Посвящение в пешеходы» для 1-х классов, «Азбука юного пешехода», «Общественный транспорт», «Улица города», «Поставь дорожный знак», «КВН», театрализованные представления и другие мероприятия;

- конкурсы листовок, стенгазет, сочинений, агитбригад;
- учащиеся Лицея №22 приняли участие в Международном сетевом проекте «Безопасная дорога в школу», организованном АНО ДПО «Открытый молодежный университет»;
- в 19 школах города проведены родительские собрания, на которых выступали сотрудники ГИБДД с вопросами: «Роль родителей в воспитании грамотного пешехода», «Предупреждение дорожного травматизма среди детей», «Анализ по детскому дорожно-транспортному травматизму в городе», «Удерживающее устройство, это мера безопасности» и другие вопросы безопасности детей на дорогах.

Традиционно проводится областная операция «Каникулы», Городская операция «Внимание на дороге дети», областная акция «Юный пассажир!», Областная акция посвященная дню памяти жертв ДТП, «Селфи безопасности», встреча ЮИДовцев города с ветеранами ГИБДД.

в ходе мероприятий для обучающихся проведено:

- 163 викторины и конкурса;
- 39 тематических родительских собраний;
- 275 классных часов, бесед и лекций с участием 12 сотрудников ГИБДД: «Дорогами войны» - конкурс-игровая программа по ПДД, встреча с инспектором «Права и обязанности юного велосипедиста», «Будь внимателен на дорогах», «Осторожно - гололед!», «Безопасные каникулы», «Берегись автомобиля», «Мир дорожных знаков», «Отдых с пользой и без вреда» и др.

В настоящее время открыт и работает второй учебный автогородок для детей в пгт Новый Городок на базе Детского Дома Творчества. Данный автогородок позволяет снизить нагрузку на практические занятия в автогородке Дворца творчества и решает задачи по профилактике ДДТТ в близлежащих образовательных учреждениях.

Продолжает работу во Дворце творчества детей и молодежи городской класс по безопасности дорожного движения. Педагогами разработаны разновозрастные обучающие программы, позволяющие эффективно использовать компьютеры, интерактивную доску и другое современное оборудование. Класс работает со школами центральной части города и по специальному графику со школами поселков, с охватом около 2 500 школьников.

Городской детский автогородок во Дворце творчества детей и молодежи соответствующий всем нормативам и современным требованиям. Создана материально-техническая база, закуплены детские велосипеды и специальные машинки для практического изучения ПДД на детском автогородке. Детский автогородок позволяет обучать школьников практическим навыкам поведения на дорогах, в реальных условиях интенсивного движения городского транспорта. А так же на автогородке проходят различные массовые мероприятия. Детей обучают правильному вождению на велосипедах, умению грамотно переходить дорогу по пешеходному переходу и вне его, а так же другие практические вопросы.

Автогородок продолжает работать и совершенствовать методику обучения правил дорожного движения, а так же безопасного поведения школьников на дороге в различных жизненных ситуациях.

В рамках ежегодной Всероссийской и Всекузбасской операции «Внимание, дети!» во всех образовательных учреждениях города с 01.09.16г по 30.09.16г запланированы мероприятия по предупреждению детского дорожно-транспортного травматизма, восстановлению практических навыков безопасного поведения школьников на дороге и улице.

В ходе проведения операции в школах планируется провести более 500 мероприятий разнообразных форм, с охватом более 11 000 учащихся. Составлен дополнительный план профилактической работы образовательных учреждений совместно с офицерским составом работников ГИБДД, закрепленных за учреждениями образования. Будут проведены совместные обсуждения вопросов аварийности на дорогах, графика расстановки и дислокации экипажей сотрудников ГИБДД, выявление наиболее опасных участков дорог с массовым пребыванием детей и ряд других вопросов. Особое внимание будет уделено на профилактическую работу с первоклассниками, ежегодно разрабатывают безопасные маршруты «Дом – школа - дом» которые будут вложены в дневник каждого школьника. Традиционно первоклассникам на первой линейки вручают светоотражающие повязки и предметы (фликеры), помогающие быть более заметным ребенка в темное время суток. Во всех школах для учащихся младшего школьного возраста составлены памятники «Безопасность на дороге», будут проведены практические занятия по изучению безопасных маршрутов из школы – домой и обратно.

Разработаны и оформлены всеми образовательными учреждениями наблюдательные дела, позволяющие более полно организовать работу по предупреждению ДДТТ, исходя из условий территориального расположения школ и детских садов.

По методическим разработкам и рекомендациям Департамента образования и науки Кемеровской области и Областного детского центра безопасности дорожного движения всеми школами города разработаны и введены в действие паспорта дорожной безопасности установленной формы.

Все 67 образовательных учреждения своими комиссиями обследовали участки автомобильных дорог и улиц, проходящих в непосредственной близости от учебных заведений. Результаты обследования всегда используются для проведения профилактических мероприятий направленных на уменьшение ДДТТ каждой школой.

В городе организована работа 5 школьных маршрутов. Все перевозки осуществляются новыми, специализированными автобусами. Автобусы были получены в рамках областной программы по реструктуризации образовательной сети. Заключены договоры с Беловским ГПАТП на регламентное техническое обслуживание (ТО-1, ТО-2) автобусов осуществляющие перевозки на школьных маршрутах. Весь автотранспорт вовремя проходит полугодовой и годовой технический осмотр в ГИБДД. При организации перевозок детей вне города проводится обязательный суточный техосмотр и сопровождение работниками ГИБДД. Автобусы укомплектованы огнетушителями, аптечками и средствами оповещения в полном объеме. Должностные лица ответственные за обеспечение безопасности при перевозке детей и водители прошли соответствующее обучение и аттестацию. Предрейсовый и после рейсовый медицинский осмотр водителей проводится регулярно квалифицированными специалистами. Руководителям учреждений указано на обязательное информирование служб МЧС о перевозках

организованных групп детей. Междугородние перевозки обучающихся осуществляются специализированным предприятием, ГПАТП г. Белово, по установленным правилам и нормативам. Все 5 «школьных маршрута» готовы к работе в новом учебном году.

На всех автобусах, осуществляющих перевозку детей по «Школьным» маршрутам, установлена спутниковая, навигационная система ГЛОНАСС и тахометры. А так же оборудован единый диспетчерский пункт контроля за движением автобусов на маршруте.

Вопросы комплексной безопасности находятся на постоянном контроле в Управлении образования Администрации Беловского городского округа.

5. Развитие системы образования Беловского городского округа в рамках федеральных, региональных, муниципальных программ

5.1. Выполнение майских указов Президента РФ В.В. Путина №№596-606 ²⁵

Таблица 66

Показатели реализации указов Президента

²⁵ Информация предоставлена специалистами финансово-экономического отдела муниципального казенного учреждения «Центр комплексного сопровождения образования города Белово»

№ п/п	Целевой показатель	Единица измерения	Ответственный исполнитель (по распоряжению)	Срок	Значение		Отклонение (+/-)
					План	Факт 1 полугодие 2017	
ЗАРАБОТНАЯ ПЛАТА							
(№ 597 «О мероприятиях по реализации государственной социальной политики»)							
По Указу: "Увеличение к 2018 году размера реальной заработной платы в 1,4 - 1,5 раза"							
5	Рост реальной заработной платы (кр, ср и мп)	% к предыдущему году	Заместитель Главы Беловского городского округа (по экономике, финансам, налогам и собственности) Чернов А.Г.	2011	108,7	108,8	0,1
				2012	105,3	107,3	2,0
				2013	101,1	98,3	-2,8
				2014	105		
				2015	105,5		
				2016	106		
				2017	106,5		
				2018	107		
СПРАВОЧНО:							
5.1	Заработная плата (кр, ср и мп)	рублей		2011	21 601,2	21 616,7	15,5
				2012	24 065,5	24 544,0	478,5
				2013	26 181,0	25 950,0	- 231,0
				2014	27 630,1		
				2015	29 713,2		
				2016	32 138,3		
				2017	34 934,3		
				2018	38 078,4		
По Указу: "Доведение в 2012 году средней заработной платы педагогических							

работников образовательных учреждений общего образования до средней заработной платы в соответствующем регионе"							
6	Педагоги в школах (Средняя заработная плата педагогических работников образовательных учреждений общего образования)	% по отношению к среднеобластной	Первый заместитель Главы Беловского городского округа Горелова А.В., Начальник МКУ "Управление образования г.Белово" Шафирко В.Я.	2011	-	76,5	-
				2012	100	90,2	-9,8
				2013	100	95,1	-4,9
				2014	100	99,7	-0,3
				2015	100	98,9	-1,1
				2016	100	96,4	-3,6
				2017	100	94,7	-5,3
				2018	100		
СПРАВОЧНО:							
6.1	Педагоги в школах (Средняя заработная плата педагогических работников образовательных учреждений общего образования)	рублей		2011	-	15676,4	-
					Справочно: средняя заработная плата по области - 20479		
					2012	-	21100,4
Справочно: средняя заработная плата по области - 23403							
2013	24197,4	-	целивое значение Департамента образо	24132,0	-	65,4	
							Заработная плата за 6 м-ев 2015 г

			выросла за счет массового ухода педагогических работников в ежегодный оплачиваемый отпуск		вания		
					Справочно: средняя заработная плата по области - 25376,1		
				201 4	25591, 2 - целев ое значе ние Депар тамен та образо вания	2664 9	105 7,8
					Справочно: средняя заработная плата по области - 26732,3		
				201 5	26684 ,9 целев ое значе ние Депар тамен та образо вания	2639 2,5	- 292, 4
					Справочно: средняя заработная плата по области - 28205,4		
				201 6	26684 ,9	2592 1,3	- 763, 6
				201 7	26684 ,9	2577 0	- 914, 9

				2018			
По Указу: "Доведение к 2018 году средней заработной платы педагогических работников дошкольных образовательных учреждений общего образования до средней заработной платы в сфере общего образования в соответствующем регионе"							
7	Педагоги в детских садах (Средняя заработная плата педагогических работников дошкольных образовательных учреждений общего образования)	% по отношению к среднеотраслевой	Первый заместитель Главы Беловского городского округа Горелова А.В., Начальник МКУ "Управление образования г.Белово" Шафирко В.Я.	2011	-		-
				2012	-		-
				2013	100	92,9	-7,1
				2014	100	95,4	-4,6
				2015	100	97,7	-2,3
				2016	95,4	95	-0,4
				2017	95,4	95,7	0,3
				2018	95,4		
СПРАВОЧНО:							
7.1	Педагоги в детских садах (Средняя заработная плата педагогических работников дошкольных образовательных учреждений общего образования)	рублей			-	11588,0	-
				2011	Справочно: средняя отраслевая заработная плата по области -		
				2012	-	13114,3	-
				2013	22225 - целевое значение	22344,1	119,1

					Депар тамен та образо вания		
					Справочно: средняя отраслевая заработная плата по области - 24052,2		
				201 4	23961, 9 - целев ое значен ие Депар тамен та образо вания	2446 7,5	505, 6
					Справочно: средняя отраслевая заработная плата по области - 25655,2		
				201 5	25162 целев ое значен ие Депар тамен та образо вания	2457 9,9	- 582, 1
					Справочно: средняя отраслевая заработная плата по области - 25873,2		

				201 6	25162	2471 5,3	- 446, 7
				201 7	25341, 7	2481 5,1	- 526, 6
				201 8			
Доведение к 2018 году средней заработной платы педагогических работников образовательных учреждений дополнительного образования детей до средней заработной платы учителей							
8	Педагоги дополнительного образования (Средняя заработная плата педагогических работников образовательных учреждений дополнительного образования детей)	% по отношению к среднеобластной заработной платой учителей	Первый заместитель Главы Беловского городского округа Горелова А.В., Начальник МКУ "Управление образования г.Белово" Шафирко В.Я., Начальник МУ "Управление культуры и кино г.Белово" Хаперская Н.В., Начальник МКУ "Управление по физической культуре и спорт	201 1			
				201 2			
				201 3	65,1	70,4	5,4
				201 4	80	79	-1
				201 5	80	84,1	4,1
				201 6	90	84,4	-5,6
				201 7	100	85	-15
				201 8	100		
СПРАВОЧНО:							
8. 1	Педагоги дополнительного образования (Средняя заработная плата педагогических работников образовательных учреждений дополнительного образования детей)	рублей		201 1		Справочно: средняя заработная плата учителей по области -	
				201 2		Справочно: средняя заработная плата учителей по	

					области -		
					16 624	17 993,1	1 369,1
				2013	Справочно: средняя заработная плата учителей по области - 25545		
				2014	21429,4	21828,3	398,9
					Справочно: средняя заработная плата учителей по области - 27637		
				2015	21830,9	23257,7	1426,8
					Справочно: средняя заработная плата учителей по области – 27645,5		
				2016	24397,5	23295,1	- 1102
				2017	24397,5	23325,3	- 1072
				2018			

ОБРАЗОВАНИЕ

(№ 599 «О мерах по реализации государственной политики в области образования и науки»)

По Указу: "Достижение к 2016 году 100 процентов доступности дошкольного образования для детей в возрасте от трех до семи лет"

28	Доступность дошкольного образования для детей в возрасте от 3 до 7 лет (Отношение численности детей	%	Первый заместитель Главы Беловского городского округа Горелова А.В., Начальник	2011	-	79,2	-
				2012	-	86,6	-
				2013	90	88,5	-1,5

3–7 лет, которым предоставлена возможность получать услуги дошкольного образования, к численности детей в возрасте 3–7 лет, скорректированной на численност		МКУ "Управление образования г.Белово" Шафирко В.Я.	2014	100	100	-
			2015	90,7	89	-1,7
			2016	90,7	90,1	-0,6
			2017	90,7	91,3	0,6
			2018	100		

СПРАВОЧНО:

Численность детей в возрасте от 3 до 7 лет, поставленных на учет для получения дошкольного образования	человек		2011	-	2 452	-
			2012	-	1 244	-
			2013	0	28	28
			2014	0	0	0
			2015	0		
			2016	0		
			2017	0		
			2018	0		

По Указу: "Увеличение к 2020 году числа детей в возрасте от 5 до 18 лет, обучающихся по дополнительным образовательным программам, в общей численности детей этого возраста до 70-75 процентов, предусмотрев, что 50 процентов из них должны обучаться за счет

29	Число детей в возрасте от 5 до 18 лет, обучающихся по доп. программам (Доля детей в возрасте 5 - 18 лет, получающих услуги по дополнительному образованию в организациях различной организационно-правовой формы и формы	%	Первый заместитель Главы Беловского городского округа Горелова А.В., Начальник МКУ "Управление образования г.Белово" Шафирко В.Я., Начальник МУ "Управление культуры и кино	2011	-	53,6	-
				2012	-	55,7	-
				2013	-	61,1	-
				2014	65	65	
				2015	68	64,1	
				2016	68	68,4	0,4
				2017	69,5	65,6	-3,9

собственности, в общей численности дет		г.Белово"	201	71		
		Хаперская Н.В., Начальник МКУ	8			
		"Управление по физической культуре и спорт	2019	72,2		
			2020	70-75		

5.2. Повышение квалификации работников образования ²⁶

Повышение квалификации педагогических работников рассматривается как дополнительное профессиональное образование (ДПО), направленное на развитие профессионального мастерства, освоение новых профессиональных компетентностей, непрерывное углубление, обновление теоретических и практических знаний в связи с возросшими требованиями к уровню профессионализма и необходимостью освоения современных технологий решения профессиональных задач.

В течение 2016-2017 учебного года курсы повышения квалификации педагогов проходили по накопительной, дистанционной, традиционной и кредитно-модульной формам обучения. Курсы повышения квалификации, организованные КРИПКИПРО на базе ИМЦ, работали для 19 категорий педагогических и руководящих работников. На курсах обучено 394 человек из учреждений образования города Белово. По накопительной и кредитно-модульной формам обучения прошли курсы в 1 полугодии для 10 категорий (190 человек) и в 2 полугодии для 9 категорий (141 человек). По традиционной форме с профилакторием «Исток» на базе КРИПКИПРО прошли обучение 15 человек (1 полугодие – 5 чел.; 2 полугодие – 10 чел.), Дистанционно обучились – 11 человек (1 полугодие – 2 чел.; 2 полугодие – 9 чел.). В рамках Федеральной целевой программы развития образования прошли курсы повышения квалификации учителя иностранного языка, математики, физики, химии и биологии всего 37 педагогов.

В 2016-2017 учебном году были организованы курсы повышения квалификации для учителей начальных классов, математики, математики и физики, информатики иностранного языка, русского языка, истории и обществознания, СКОУ, физической культуры, географии и биологии, педагогов ПДО, воспитателей ДОО, воспитателей групп раннего развития, воспитателей ДОО (стаж от 1 до 3-х), музыкальных руководителей ДОО.

59 педагогических и руководящих работников в 2016-2017 учебном году прошли обучение на курсах повышения квалификации по дополнительной профессиональной программе «Комплексная безопасность».

Курсовая подготовка дает возможность профессионального осмысления необходимых изменений в системе образования, базируясь на методологии системно-деятельностного подхода. При этом слушатели могут выявить и сравнить различия между направленностью, целями, технологиями деятельности и ресурсами прежних стандартов и новых.

²⁶ Информация предоставлена муниципальным бюджетным учреждением «Информационно-методический центр города Белово».

5.3. Социальная поддержка участников образовательного процесса ²⁷

На учёте в ветеранской организации работников образования Беловского городского округа состоят 1587 пенсионеров (840 работающих пенсионеров, из них 328 педагогов в возрасте 55 лет и выше, 747 неработающих пенсионеров), 11 заслуженных учителей Российской Федерации, 855 педагогов награждены правительственными орденами и медалями, 505 педагогов отмечены значками «Отличник народного образования Российской Федерации» и «Почётный работник общего образования Российской Федерации» (из них 135 пенсионеров), 870 ветеранов педагогического труда (из них: 510 - ветеранов 65 лет и старше, 1 - узница блокадного Ленинграда, 23 - ветеранов Великой Отечественной войны, 277 инвалидов: 174 неработающих и 103 работающих инвалидов), 125 семей имеют статус многодетной.

49 молодых специалистов получают ежемесячное социальное пособие общей суммой 374 360 рублей. Всем им была выделена материальная помощь в размере 5 000 рублей. 1 111 обучающихся школ являются отличниками учёбы и получают губернаторскую стипендию на общую сумму 1 398 000 рублей.

В рамках среднесрочной муниципальной целевой программы «Социальная поддержка населения г.Белово на 2008-2010 гг. и на 2011-2017 гг.» и год 72-годовщины Победы в Великой Отечественной войне ветеранам труда, инвалидам, ветеранам и участникам Великой Отечественной войны образовательных учреждений совместно с профсоюзными активами образовательных учреждений были оказаны разнообразные меры социальной поддержки на общую сумму 931 тыс.532 рублей с 2009 по 2017 годы).

Для ветеранов образовательных учреждений были проведены разнообразные мероприятия:

1. Акция «Добрый день - для добрых дел» с посещением пожилых и одиноких людей на дому и вручением подарочных наборов на сумму 27 500 рублей.
2. Вечер встречи в клубе «Ветеран» «Не стареют душой ветераны» и чествование ветеранов образовательных учреждений по посёлкам и школам на сумму 80 000 рублей.
3. Чествование и приём заслуженных ветеранов труда, внесших значительный вклад в развитие системы образования, ко Дню учителя на сумму 15 500 рублей.
4. Чествование многодетных матерей образовательных учреждений «Наши мамы – наша гордость» и торжественные собрания коллективов с поздравлениями многодетных мам и сотрудников на сумму 19 400 рублей.
5. Акция милосердия и доброты для инвалидов «Добрые дела – каждый день».
6. К 72– годовщине Победы во всех образовательных учреждениях была проведена благотворительная акция «Победа». Все 24 ветеранов Великой Отечественной войны образовательных учреждений были посещены на дому специалистами

²⁷ Информация предоставлена главным специалистом муниципального казенного учреждения «Центр комплексного сопровождения образования города Белово» Л.Н.Молчановой.

управления и членами профсоюзных организаций с вручением подарочных наборов на сумму 36 000 рублей.

7. Наши ветераны и дети войны приняли активное участие в городском торжественном шествии «Бессмертный полк».

8. Волонтерские отряды школ приняли активное участие в областной волонтерской акции «Пусть будет теплой осень жизни» (копке огородов, уборке урожая, ремонте квартир).

9. Ветераны посёлка Новый городок приняли активное участие в открытии и закладке парка.

10. Управление образования и совет ветеранов работает в тесном контакте и взаимодействии с Комитетом социального обслуживания населения.

В 2017 году были оздоровлены 14 ветеранов труда в отделении дневного пребывания Центра социального обслуживания населения города Белово.

11. 16 педагогов оздоровлены в санатории «Исток» при КРИПКИПРО в г. Кемерово.

12. Оказана материальная помощь ветеранам управления образования и членам Совета ветеранов образования.

13. 18 ветеранов труда были обеспечены бесплатными комплектами семян.

14. Всё это делается под руководством председателя совета ветеранов работников образования Галины Григорьевны Кузнецовой. В системе ведётся кропотливая и каждодневная работа для ветеранов посёлков городского типа Бачатский, Грамотеино, Инской, 8-е Марта. В этом большая заслуга председателей поселковых советов образования Веры Петровны Вагайцевой, Лидии Николаевны Низавитиной, Альбины Владимировны Кульковой.

15. В течение 17 лет работают клубы для ветеранов пгт. Бачатский и Грамотеино.

16. По инициативе председателя совета ветеранов Г.Г.Кузнецовой, члена совета ветеранов Ольги Семёновны Каркавиной и при активном содействии директора школы № 19 Татьяны Владимировны Рузанкиной 15 пенсионеров Нового городка прошли обучение основам компьютерной грамоты.

17. Четвёртый год работает вокальная группа из 20 педагогов (под руководством Владимира Петровича Холмогорова и Геннадия Яковлевича Дворникова). Творческие выступления вокальной группы перед ветеранами образовательных учреждений во Дворце творчества, Центре социального обслуживания и городской ветеранской организацией оставили хорошее впечатление.

18. Четвёртый год работают 3 группы здоровья для ветеранов труда на базе школ №№ 24, 19 и Центра социального обслуживания. Многие из наших ветеранов занимаются скандинавской ходьбой.

19. Под руководством совета ветеранов работников образования (членов совета Галины Ивановны Угрюмовой, Галины Константиновны Антоновой и Геннадия Яковлевича Дворникова) была организована коллективные поездки в санаторий «Лесное озеро»: в 2014 году – для 43 человек, в 2015 году – для 28 человек, в 2016 году – 25 человек, в театр оперетты имени Бобровского в 2017 году – 24 человека.

20. Члены профсоюзных организаций образовательных учреждений посещают ветеранов, инвалидов, делают сверку данных на всех пенсионеров. Члены совета ветеранов помогают оформлять субсидии, документы на льготы, распространяют

лотереи ко Дню Победы, ведут информационно-разъяснительную работу по всем направлениям.

Наши ветераны - самые лучшие. Они всегда впереди и на боевом посту во всех городских мероприятиях и акциях. Это наш золотой фонд и опора.

Большое человеческое спасибо от ветеранов всем директорам школ, детских садов и учреждений дополнительного образования и председателям профсоюзных организаций за заботу, внимание и поддержку. Особо хотелось бы отметить директоров школ №№ 19, 24, 16, 12, 10, 11, 14, 21, 28, 30, 37, гимназии № 1, Дворца творчества детей и молодёжи, Дома детского творчества и заведующих детских садов № 3, 5, 10, 13, 14, 18, 21, 25, 27, 31, 40, 41, 44, 51, 53, 55, 60, 61, 63, 70 .

21. В рамках городской программы «Каникулы» 2008-2010 гг. и среднесрочной городской целевой программы «Организация отдыха, оздоровления и занятости детей и подростков, сохранение и развитие сети учреждений отдыха на период 2011-2017 гг.» оздоровлены 89 опекаемых детей, детей-сирот и 40 детей из малообеспеченных семей в детском оздоровительном лагере «Молодёжный». За три года были оздоровлено 2 125 человек на общую сумму 30млн. 27 тыс. 210 рублей.

22. Дети – сироты и дети, оставшиеся без попечения родителей, имеют льготы на бесплатный проезд. Такими льготами в г.Белово пользуются 72 человека на сумму 218 005 рублей. В 2017 году пользуются бесплатным проездом 1 111 отличников учёбы.

Заключение

Для качественной реализации основных направлений деятельности системы образования Беловского городского округа в 2017-2018 учебном году, управление образования декларирует следующие цели и задачи (направления: воспитание, заработная плата в системе образования, общее образование, защита детей дополнительное образование детей):

I. Воспитание

Цель: Развитие высоконравственной личности, разделяющей российские традиционные духовные ценности, готовой к мирному созиданию и защите Родины и ответственной за себя и за Родину.

Задачи:

1. Реализация стратегического общенационального проекта «Патриотическое воспитание».
2. Участие в деятельности регионального отделения Российского движения школьников.

3. К 2018 году 75%, а к 2020 году 95% детей и молодежи от 14 до 23 лет должны быть вовлечены в гражданско-патриотические мероприятия.

II. Заработная плата в системе образования

Цель: Повышение заработной платы педагогических работников.

Задачи:

1. Заработная плата педагогических работников в организациях образования всех уровней в 2016-17 учебном году – на уровне не ниже 2015-16 учебного года.

III. Дошкольное образование

Цель: Повышение уровня качества предоставления услуг дошкольного образования.

Задачи:

1. Создание условий для получения дошкольного образования детьми в возрасте до 3 лет.

2. Сохранение 100% доступности дошкольного образования для детей в возрасте от 3 до 7 лет.

3. Сопровождение реализации ФГОС дошкольного образования.

IV. Общее образование

Цель: Повышение уровня качества предоставления услуг общего образования.

Задачи:

1. Обновление содержания общего образования.

2. Реализация мероприятий по переводу обучения школьников в одну смену.

3. Реализация мероприятий по профессиональному росту учителей.

4. Увеличение количества обучающихся по программам общего образования, занимающихся физической культурой и спортом во внеурочное время.

5. К 2018 году 65%, а к 2020 году 80% обучающихся систематически занимаются спортом и физической культурой и спортом.

6. Увеличение доли старшеклассников, проходящих профессиональные пробы по профессиям, востребованных в отраслях региона. Повышение уровня профориентационной работы с учащимися.

V. Дополнительное образование детей

Цель: Повышение уровня качества предоставления услуг дополнительного образования детей.

Задачи:

1. Внедрение детских объединений технической направленности во всех учреждениях.

2. Реализация общенациональной системы выявления и развития молодых талантов.

3. К 2018 году 67%, а к 2020 году 76% детей в возрасте от 5 до 18 лет получают дополнительное образование.

VI. Защита детей

Цель: 1. Поддержка детей-сирот и детей, оставшихся без попечения родителей.

2. Образование детей с особыми образовательными потребностями.

3. Безопасное поведение детей и подростков.

Задачи:

1. Снижение числа детей-сирот, находящихся на учете в банке данных о детях, оставшихся без попечения родителей.
2. Реализация ФГОС для детей с ОВЗ.
3. Создание условий для инклюзивного обучения детей-инвалидов.
4. Снижение числа пострадавших детей в результате ДТП или других происшествий.
5. Проведение профилактических мероприятий по снижению ассоциативного поведения детей.

VII. Общие вопросы

Выполнение задач в сфере образования и науки, определенных указами Президента Российской Федерации от 7 мая 2012 г. № 597 «О мероприятиях по реализации государственной социальной политики» и от 7 мая 2012 г. № 599 «О мерах по реализации государственной политики в области образования и науки».

Реализация муниципальной программы «Развитие образования».

Реализация плана мероприятий («дорожной карты») «Изменения в отраслях социальной сферы, направленные на повышение эффективности образования и науки».

Привлечение общественности к обсуждению вопросов образования.

Развитие современной системы оценки качества образования на основе принципов открытости, объективности, прозрачности, общественно-профессионального участия.

Осуществление мониторинга системы образования в целях непрерывного системного анализа и оценки состояния и перспектив развития муниципальной системы образования.

Совершенствование кадровой политики управления образования.

Обеспечение открытости деятельности системы образования Беловского городского округа.

Поэтапное внедрение профессионального стандарта и профессионального роста педагогов.

Участие в межведомственном взаимодействии всех учреждений системы профилактики безнадзорности и правонарушений несовершеннолетних по оказанию своевременной помощи подросткам, попавшим в трудную жизненную ситуацию, и защите их прав.

Намеченные меры позволят решить проблемы, обеспечивающие более высокий уровень доступности и качества образования, эффективности использования имеющихся ресурсов, способствующие развитию детей и подростков, совершенствованию духовно-нравственного воспитания, сохранению и укреплению здоровья подрастающего поколения.

Приложения

Приложение 1

Областной рейтинг организаций, реализующих начальное и основное общее образование

Территория	Краткое название ОО	Общее значение по критерию "Кадровый потенциал"	Общее значение по критерию "Материальные ресурсы"	Общее значение	Рейтинг
г. Анжеро-Судженск	МБОУ «ООШ № 36»	2,27 6	2,79 8	5,07 4	1
г. Кемерово	МБОУ "ООШ № 39"	2,18 0	2,63 0	4,81 1	2
г. Междуреченск	МБОУ ООШ № 12	2,00 4	2,80 6	4,81 0	3
г. Анжеро-Судженск	МБОУ «ООШ № 8»	2,27 7	2,44 9	4,72 5	4
р-н Таштагольский	МБОУ ООШ № 2	2,41 2	2,31 2	4,72 4	5
г. Калтан	МБОУ "ООШ № 29"	1,93 0	2,73 9	4,66 8	6
г. Полысаево	МБОУ "Школа № 32"				7

		2,05 1	2,35 0	4,40 1	
г. Калтан	МБОУ "ООШ № 18"	1,98 7	2,41 2	4,39 9	8
г. Междуреченск	МБОУ ООШ № 7	2,19 1	2,14 4	4,33 4	9
г. Кемерово	МБОУ "ООШ № 90"	1,74 2	2,57 7	4,31 9	10
г. Новокузнецк	МКОУ «Детский дом – школа №95»	1,75 7	2,55 9	4,31 6	11
г. Киселевск	МБОУ «ООШ № 35»	1,66 2	2,64 6	4,30 8	12
г. Кемерово	МБОУ "ООШ № 56"	1,47 3	2,82 6	4,29 9	13
г. Киселевск	ШКОЛА 23	1,67 1	2,60 1	4,27 1	14
г. Новокузнецк	МБОУ «Основная общеобразовательная школа № 100 им. С.Е. Цветкова»	1,93 8	2,28 6	4,22 4	15
г. Анжеро-Судженск	МБОУ «ООШ № 38»	2,27 1	1,91 8	4,18 9	16
г. Ленинск-Кузнецкий	МБОУ "Основная общеобразовательная школа № 7"	1,85 1	2,32 5	4,17 6	17
р-н Таштагольский	МБОУ ООШ № 10	2,20 1	1,96 7	4,16 8	18
г. Ленинск-Кузнецкий	МБОУ ООШ №19	1,97 4	2,16 4	4,13 8	19
г. Юрга	МБОУ "ООШ № 15 г. Юрги"	1,64 4	2,46 0	4,10 4	20
р-н Гурьевский	МБОУ "ООШ № 16"	1,81 2	2,28 6	4,09 7	21
г. Киселевск	школа 3				22

		1,90 7	2,16 6	4,07 3	
г. Киселевск	ШКОЛА 31	1,90 9	2,11 9	4,02 8	23
г. Ленинск-Кузнецкий	МО ШИСП	1,88 0	2,14 1	4,02 1	24
г. Междуреченск	МБОУ Основная школа № 9	1,90 5	2,10 6	4,01 1	25
г. Киселевск	школа 16	1,83 7	2,16 6	4,00 3	26
г. Прокопьевск	МБОУ «Школа № 16»	2,00 6	1,98 8	3,99 4	27
р-н Ижморский	МБОУ "Ижморская ООШ №2"	2,07 5	1,91 8	3,99 3	28
г. Кемерово	МБОУ "ООШ №60"	1,44 1	2,51 7	3,95 8	29
г. Ленинск-Кузнецкий	МБОУ ООШ №3	1,93 6	1,98 6	3,92 2	30
г. Новокузнецк	МБОУ «ООШ №43»	1,74 4	2,16 3	3,90 7	31
г. Белово	МБОУ ООШ № 23 города Белово	1,76 8	2,13 6	3,90 4	32
г. Белово	МБОУ ООШ №4 города Белово	1,76 9	2,11 8	3,88 7	33
г. Анжеро-Судженск	МБОУ «ООШ № 17»	2,08 2	1,80 0	3,88 1	34
г. Березовский	МБОУ "ООШ №8"	1,37 8	2,48 5	3,86 4	35
г. Осинники	МБОУ "ООШ №3 им. И.П. Ефимова"	1,68 4	2,16 8	3,85 1	36
г. Новокузнецк	МБОУ «ООШ № 28"				37

		0,98 4	2,83 7	3,82 1	
г. Осинники	МБОУ "ООШ №21"	2,39 1	1,42 6	3,81 7	38
г. Новокузнецк	МБОУ "ООШ №103"	1,75 5	2,05 0	3,80 5	39
г. Калтан	МБОУ "ООШ № 15"	1,87 3	1,92 3	3,79 6	40
г. Новокузнецк	МАОУ "ООШ № 19"	1,09 3	2,69 5	3,78 8	41
р-н Топкинский	МБОУ "ООШ № 9"	1,63 7	2,12 8	3,76 5	42
г. Прокопьевск	МБОУ «Школа № 26»	1,71 2	2,04 9	3,76 0	43
г. Белово	МБОУ ООШ №21 города Белово	1,32 3	2,41 8	3,74 2	44
г. Анжеро-Судженск	МАОУ «ООШ № 32»	1,65 9	2,06 0	3,71 9	45
г. Новокузнецк	МБОУ "ООШ № 98"	1,96 5	1,74 3	3,70 8	46
р-н Гурьевский	МБОУ "ООШ № 10"	1,72 2	1,95 9	3,68 1	47
г. Полысаево	МБОУ "Школа № 35"	1,88 8	1,79 0	3,67 8	48
г. Новокузнецк	МБОУ «Основная общеобразовательная школа №83»	1,23 9	2,43 7	3,67 7	49
г. Киселевск	ШКОЛА 33	1,67 6	1,99 4	3,67 0	50
р-н Гурьевский	МБОУ "ООШ № 26"	1,56 5	2,10 4	3,66 8	51
р-н Гурьевский	МБОУ "ООШ №15"				52

		1,79 6	1,86 6	3,66 1	
р-н Таштагольский	МБОУ ООШ № 8	1,69 1	1,96 1	3,65 3	53
р-н Топкинский	МБОУ "ООШ № 6"	1,51 3	2,13 1	3,64 4	54
г. Прокопьевск	МБОУ «Школа № 18»	1,55 0	2,08 5	3,63 5	55
г. Прокопьевск	МБОУ «Школа № 59»	1,90 3	1,70 6	3,60 9	56
г. Белово	МБОУ ООШ № 7 города Белово	1,96 2	1,62 9	3,59 2	57
г. Новокузнецк	МБОУ «Основная общеобразовательная школа № 1»	1,56 6	1,99 9	3,56 5	58
г. Прокопьевск	МБОУ «Школа №29»	2,07 5	1,48 7	3,56 2	59
г. Ленинск- Кузнецкий	МБОУ ООШ №73	1,79 1	1,76 8	3,55 9	60
г. Тайга	МБОУ "ООШ №2" ТГО	1,39 8	2,11 6	3,51 4	61
г. Кемерово	МБОУ "ООШ № 46"	2,12 2	1,38 2	3,50 5	62
г. Полысаево	МБОУ "Школа № 17"	1,62 5	1,86 6	3,49 1	63
г. Прокопьевск	МБОУ «Школа № 50»	1,49 3	1,90 5	3,39 8	64
г. Ленинск- Кузнецкий	МБОУ "ООШ №38"	1,53 5	1,85 8	3,39 3	65
г. Прокопьевск	МБОУ «Школа № 1»	1,76 8	1,62 3	3,39 1	66
р-н Яйский	МБОУ "Яйская ООШ №1"				67

		1,85 4	1,52 9	3,38 3	
р-н Таштагольский	МБОУ ООШ № 1	1,85 0	1,50 3	3,35 4	68
р-н Таштагольский	МКОУ "Школа-интернат №3"	1,16 0	2,15 3	3,31 3	69
г. Юрга	МБОУ "ООШ № 3 г. Юрги"	1,58 8	1,70 3	3,29 1	70
г. Белово	МБОУ ООШ №28 города Белово	1,30 7	1,97 4	3,28 0	71
г. Прокопьевск	МБОУ «Школа № 44»	1,71 5	1,54 9	3,26 4	72
р-н Яйский	МБОУ "Яйская оош №3"	1,72 4	1,48 7	3,21 1	73
г. Прокопьевск	МБОУ «Школа №4»	1,85 9	1,34 9	3,20 8	74
р-н Мариинский	МБОУ "ООШ №12"	1,46 1	1,74 1	3,20 2	75
г. Ленинск- Кузнецкий	МБОУ "ООШ №37"	1,30 5	1,87 8	3,18 3	76
г. Новокузнецк	МБОУ "ООШ № 23"	1,38 6	1,75 4	3,14 0	77
г. Прокопьевск	МБОУ «Школа № 63»	1,43 6	1,68 7	3,12 4	78
г. Кемерово	МБОУ "ООШ № 68"	1,55 8	1,56 4	3,12 1	79
г. Мыски	МБОУ ООШ № 3	1,40 5	1,71 4	3,11 9	80
р-н Таштагольский	МБОУ ООШ № 6	1,44 5	1,66 2	3,10 7	81
г. Киселевск	МБОУ "школа 15"				82

		1,35 3	1,72 6	3,07 9	
г. Осинники	МБОУ "ООШ №13"	1,63 9	1,42 7	3,06 6	83
г. Прокопьевск	МАОУ «Школа № 31»	1,38 5	1,67 2	3,05 7	84
г. Прокопьевск	МБОУ «Школа № 12»	1,35 9	1,69 0	3,04 9	85
г. Киселевск	МБОУ Основная школа 24	1,33 0	1,67 3	3,00 4	86
г. Анжеро-Судженск	МБОУ «ООШ № 7»	1,61 8	1,38 2	3,00 0	87
г. Ленинск-Кузнецкий	МБОУ ООШ №33	1,37 0	1,61 3	2,98 4	88
г. Прокопьевск	МБОУ «Школа № 70»	1,38 4	1,59 9	2,98 3	89
р-н Промышленновский	МБОУ «Промышленновская ООШ № 3»	1,73 2	1,18 6	2,91 8	90
г. Мыски	МБОУ ООШ № 6	1,41 4	1,49 4	2,90 8	91
р-н Таштагольский	МБОУ ООШ №18	1,23 4	1,52 9	2,76 3	92
г. Ленинск-Кузнецкий	МБОУ "ООШ №42"	1,19 6	1,56 2	2,75 8	93
г. Кемерово	МБОУ "ООШ №51"	1,32 3	1,42 8	2,75 1	94
р-н Мариинский	МБОУ "ООШ № 3"	1,35 6	1,39 1	2,74 7	95
г. Новокузнецк	МБОУ "ООШ №33"	1,31 6	1,32 9	2,64 5	96
г. Прокопьевск	МБОУ «Школа №66»				97

		1,14 2	1,48 6	2,62 8	
р-н Топкинский	МБОУ "ООШ № 4"	1,11 6	1,49 3	2,60 9	98
г. Новокузнецк	МБОУ "Основная общеобразовательная школа № 89"	1,55 3	1,05 2	2,60 6	99
г. Новокузнецк	МБОУ "Основная общеобразовательная школа №24"	1,33 6	1,22 9	2,56 4	100
р-н Таштагольский	МБОУ ООШ № 13	1,37 7	1,18 1	2,55 8	101
г. Белово	МБОУ ООШ № 5 города Белово	1,12 1	1,20 4	2,32 5	102
р-н Яшкинский	МБОУ ООШ №4 Яшкинского муниципального района	0,89 4	1,13 0	2,02 4	103
г. Новокузнецк	МБОУ «ООШ №16"	0,94 0	0,91 9	1,85 9	104

Приложение 2

Областной рейтинг организаций, реализующих программы среднего общего образования (городские, до 700 человек)

Территория	Краткое название ОО	Общее значение по критерию "Кадровый потенциал"	Общее значение по критерию "Материальные условия"	Общее значение	Рейтинг
р-н Гурьевский	МБОУ "СОШ № 5 г. Гурьевска"	2,10546 76	3,67623 71	5,7817	1
г. Киселевск	МБОУ "СОШ № 27"	2,35357 4	3,41081 17	5,7643 9	2
р-н Гурьевский	МАОУ "СОШ № 11"	2,08789 42	3,43638 59	5,5242 8	3
г. Кемерово	МБОУ "СОШ №70"	1,66756 59	3,78066 35	5,4482 3	4

г. Кемерово	МБОУ "СОШ № 77"	2,01405 57	3,35910 65	5,3731 6	5
г. Кемерово	МБОУ "СОШ № 5"	1,89713 35	3,45218 25	5,3493 2	6
г. Прокопьевск	МБОУ «Школа № 25»	2,05363 51	3,07053 07	5,1241 7	7
г. Кемерово	МБОУ "СОШ № 35"	1,92698 5	3,17005 78	5,0970 4	8
г. Кемерово	МБОУ "СОШ №48"	2,21223 24	2,79032 75	5,0025 6	9
г. Белово	МБОУ СОШ № 76 города Белово	1,66391 78	3,32599 19	4,9899 1	10
г. Кемерово	МБОУ "СОШ № 26"	1,59277 38	3,37230 32	4,9650 8	11
г. Новокузнецк	МБОУ «СОШ № 92»	1,47554 76	3,47767 23	4,9532 2	12
р-н Яшкинский	МБОУ СОШ №1 Яшкинского муниципального района	1,50117 65	3,32324 46	4,8244 2	13
г. Кемерово	МБОУ "СОШ № 28"	2,10468 94	2,68989 4	4,7945 8	14
г. Новокузнецк	МБОУ «Средняя общеобразовательная школа № 37»	1,54174 02	3,23187 4	4,7736 1	15
г. Прокопьевск	МБОУ «Школа № 10»	2,02021 96	2,75193 33	4,7721 5	16
г. Новокузнецк	МБОУ «СОШ №9»	1,79038 42	2,95670 7	4,7470 9	17
г. Прокопьевск	МБОУ «Школа № 62»	1,73016 62	2,96098 71	4,6911 5	18
г. Прокопьевск	МБОУ «Школа №6»	1,71526 78	2,97449 37	4,6897 6	19
г. Кемерово	МБОУ "СОШ №96"	1,42021 54	3,24611 88	4,6663 3	20
р-н Ижморский	МБОУ "Ижморская СОШ №1"	1,59842 66	2,97134 28	4,5697 7	21
г. Осинники	МБОУ "СОШ № 16"	1,95421 33	2,58970 9	4,5439 2	22
г. Новокузнецк	МБОУ «Средняя общеобразовательная школа №6»	1,42585 55	3,10324 26	4,5291	23
г. Кемерово	МБОУ "СОШ № 18"	1,92342 46	2,60201 79	4,5254 4	24
р-н Гурьевский	МБОУ "СОШ №25 г.Салаира"	1,90116 82	2,61412 67	4,5153	25
р-н	МБОУ "Зеленогорская"	1,93911	2,54904	4,4881	26

Крапивински й	средняя общеобразовательная школа"	71	39	6	
г. Кемерово	МБОУ "СОШ № 97"	1,66324 6	2,77218 77	4,4354 3	27
р-н Тяжинский	МБОУ ТСШ № 3	1,30133 16	3,12290 48	4,4242 4	28
г. Кемерово	МБОУ "СОШ № 49"	1,58877 11	2,81980 92	4,4085 8	29
г. Междуреченс к	МБОУ СОШ № 23	1,60578 68	2,77192 78	4,3777 1	30
р-н Таштагольски й	МБОУ «Средняя общеобразовательная школа № 15»	2,06870 25	2,29322 03	4,3619 2	31
г. Прокопьевск	МБОУ «Школа № 68»	1,96628 32	2,36394 21	4,3302 3	32
р-н Тяжинский	МБОУ Итатская СШ	1,3256	2,86164 09	4,1872 4	33
г. Кемерово	МБОУ "СОШ № 65"	1,90736 57	2,26825 74	4,1756 2	34
г. Кемерово	МБОУ "СОШ № 7"	1,69487 35	2,47345 04	4,1683 2	35
г. Кемерово	МБОУ "Средняя общеобразовательная школа №44"	1,84613 67	2,26621 7	4,1123 5	36
г. Юрга	МБОУ "СОШ №1"	1,09882 31	3,00773 84	4,1065 6	37
г. Кемерово	МБОУ "СОШ № 8"	1,75654 18	2,34602 64	4,1025 7	38
г. Белово	МБОУ СОШ № 11 города Белово	1,89392 94	2,20018 7	4,0941 2	39
г. Кемерово	МБОУ "Средняя общеобразовательная школа № 69"	1,65987 56	2,43236 85	4,0922 4	40
г. Новокузнецк	МБОУ «Средняя общеобразовательная школа №67»	1,49884 76	2,55516 96	4,0540 2	41
г. Киселевск	ШКОЛА 5	1,40833 39	2,62933 16	4,0376 7	42
г. Прокопьевск	МБОУ «Школа № 28»	1,39638 59	2,61991 95	4,0163 1	43
г. Тайга	МБОУ "СОШ №32" ТГО	1,46265 65	2,52329 9	3,9859 6	44
г. Новокузнецк	МБОУ СОШ № 5	1,31999 17	2,61941 22	3,9394	45

г. Белово	МБОУ СОШ № 16 города Белово	1,36344 48	2,57249	3,9359 3	46
г. Краснобродский	МБОУ "СОШ № 34"	1,57469 01	2,33246 45	3,9071 5	47
г. Белово	МБОУ СОШ №9 города Белово	1,16224 97	2,71169 66	3,8739 5	48
г. Кемерово	МБОУ "СОШ № 91"	1,63667 94	2,23570 87	3,8723 9	49
г. Кемерово	МБОУ "СОШ № 12"	1,72586 77	2,10062 46	3,8264 9	50
г. Новокузнецк	МБОУ «Средняя общеобразовательная школа № 69»	1,34216 81	2,48049 38	3,8226 6	51
г. Новокузнецк	МБОУ «СОШ №8»	1,73375 45	2,06743 81	3,8011 9	52
г. Кемерово	МБОУ "СОШ № 55"	1,54076 8	2,25254 89	3,7933 2	53
р-н Яйский	МБОУ "Яйская СОШ №2"	1,62751 54	2,12195 75	3,7494 7	54
г. Новокузнецк	МБОУ "СОШ № 101"	1,42707 97	2,32126 36	3,7483 4	55
г. Прокопьевск	МБОУ «Школа №69»	1,28221 82	2,44786 24	3,7300 8	56
р-н Тяжинский	МБОУ ТСОШ № 2	1,00799 95	2,68365 65	3,6916 6	57
р-н Таштагольский	МБОУ "СОШ № 20"	1,19989 86	2,48818 25	3,6880 8	58
р-н Яшкинский	МБОУ "СОШ №2 Яшкинского муниципального района"	1,53831 54	2,08684 23	3,6251 6	59
г. Кемерово	МБОУ "СОШ № 32" им.В.А.Капитонова	1,73094 99	1,89052 45	3,6214 7	60
г. Кемерово	МБОУ "СОШ № 95"	1,46126 1	2,12375 33	3,5850 1	61
г. Новокузнецк	МБОУ «СОШ №41»	1,64432 45	1,91398 02	3,5583	62
г. Прокопьевск	МБОУ «Школа №3»	1,75519 78	1,74819 24	3,5033 9	63
г. Тайга	МАОУ "СОШ №160" ТГО	1,91677 74	1,56326 12	3,4800 4	64
г. Кемерово	МБОУ "СОШ № 61"	1,48571 92	1,99149 99	3,4772 2	65
р-н	МОУ Белогорская СОШ	1,35670	2,05496	3,4116	66

Тисульский		47	64	7	
г. Новокузнецк	МБОУ СОШ №22	1,57881 71	1,82561 3	3,4044 3	67
г. Новокузнецк	МБОУ «СОШ №12»	1,89758 77	1,44113 4	3,3387 2	68
г. Белово	МБОУ СОШ № 10 города Белово	1,48962 76	1,82951 53	3,3191 4	69
р-н Яшкинский	МБОУ СОШ №5 Яшкинского муниципального района	1,36619 29	1,95248 14	3,3186 7	70
р-н Тисульский	МБОУ Комсомольская СОШ	1,33240 15	1,68686 97	3,0192 7	71
г. Тайга	МБОУ "СОШ №34" ТГО	0,97391 24	1,89396 12	2,8678 7	72
г. Новокузнецк	МБОУ "Средняя общеобразовательная школа №102"	0,88349 59	1,62870 34	2,5122	73

Приложение 3

Областной рейтинг организаций, реализующих программы среднего общего образования (городские, от 700 человек)

Территория	Краткое название ОО	Общее значение по критерию "Кадровый"	Общее значение по критерию "Материальные"	Общее значение	Рейтинг
г. Кемерово	МАОУ "Средняя общеобразовательная школа № 14"	2,4779 9	4,4842 7	6,9622 7	1
г. Кемерово	МБОУ "СОШ № 11"	1,7551 9	4,3015	6,0566 9	2
г. Кемерово	МБОУ "СОШ № 24"	2,2948 2	3,7106 7	6,0054 9	3
г. Калтан	МБОУ "СОШ №1"	2,3066 8	3,6621 7	5,9688 5	4
г. Междуреченск	МБОУ СОШ № 22	1,9600 6	3,9636	5,9236 6	5

г. Новокузнецк	МАОУ "СОШ № 99"	1,9078 5	3,9895 8	5,8974 3	6
г. Новокузнецк	МАОУ "СОШ № 110"	1,6420 2	4,1826 5	5,8246 7	7
г. Кемерово	МАОУ "СОШ № 94"	1,9042	3,9035 7	5,8077 6	8
г. Прокопьевск	МБОУ «Школа № 14»	1,8693 3	3,7717 1	5,6410 4	9
г. Ленинск-Кузнецкий	МБОУ СОШ №1	1,7935 3	3,7889 4	5,5824 7	10
г. Осинники	МБОУ "СОШ №31"	2,1982 6	3,3823 8	5,5806 4	11
г. Кемерово	МАОУ "Средняя общеобразовательная школа № 36"	1,7073 7	3,8198 5	5,5272 2	12
р-н Тисульский	МАОУ Тисульская средняя общеобразовательная школа №1	2,0550 7	3,3952 3	5,4502 9	13
г. Анжеро-Судженск	МБОУ «СОШ №12»	2,6688 1	2,7592 5	5,4280 5	14
г. Юрга	МБОУ "СОШ № 6 г. Юрги"	1,5555 4	3,8519 6	5,4075 1	15
г. Кемерово	МБОУ "СОШ № 58"	1,4795 2	3,9073 7	5,3868 9	16
г. Кемерово	МБОУ "СОШ № 15"	1,7761 7	3,5558 8	5,3320 5	17
р-н Мариинский	МБОУ "СОШ № 7"	1,7763 6	3,5034	5,2797 6	18
г. Юрга	МБОУ "СОШ №14"	1,9356 9	3,3414 4	5,2771 2	19
г. Кемерово	МБОУ "СОШ № 19"	1,4798 3	3,7880 2	5,2678 5	20
г. Ленинск-Кузнецкий	МБОУ ООШ №20	1,7306 5	3,517	5,2476 5	21
г. Киселевск	МБОУ «СОШ №14»	1,5925 9	3,6420 7	5,2346 6	22
г. Новокузнецк	МБОУ СОШ № 13	1,4909 6	3,7111 9	5,2021 5	23
г. Кемерово	МБОУ "СОШ № 80"	2,0318 4	3,1689 8	5,2008 2	24
г. Прокопьевск	МБОУ «Школа № 15»	1,8973	3,2746 1	5,1719	25
г. Междуреченск	МБОУ СОШ №1	1,5014 4	3,6419	5,1433 4	26
г. Прокопьевск	МБОУ «Школа № 45»	1,8753	3,2071	5,0824	27

			2	1	
г. Новокузнецк	МБОУ «СОШ №56»	1,5099 2	3,5721	5,0820 3	28
г. Кемерово	МБОУ "СОШ № 40"	2,1113 6	2,9668 3	5,0781 8	29
г. Междуреченск	МБОУ СОШ № 2	2,0811 2	2,9726 6	5,0537 9	30
г. Кемерово	МБОУ "СОШ № 82"	1,6601 6	3,3623 7	5,0225 3	31
г. Новокузнецк	МБОУ "Средняя общеобразовательная школа №79"	2,0316	2,9477 8	4,9793 9	32
г. Юрга	МБОУ СОШ № 10	1,4947 1	3,4149 6	4,9096 7	33
г. Новокузнецк	МБОУ "Средняя общеобразовательная школа № 64" МБОУ "СОШ № 64"	1,5958 4	3,3096 2	4,9054 5	34
г. Прокопьевск	МБОУ «Школа № 51»	1,9786 7	2,8785 1	4,8571 8	35
г. Кемерово	МБОУ "Средняя общеобразовательная школа № 84"	1,6920 9	3,1471 3	4,8392 1	36
г. Прокопьевск	МБОУ «Школа № 54»	2,1033 9	2,7336 1	4,837	37
р-н Мариинский	МБОУ "СОШ № 1"	1,4601 9	3,3333 6	4,7935 5	38
г. Кемерово	МБОУ "СОШ № 31"	1,7484 3	3,0449 5	4,7933 8	39
г. Кемерово	МБОУ "СОШ № 10"	1,5077 5	3,2104 1	4,7181 6	40
г. Кемерово	МАОУ "СОШ № 78"	1,1872 1	3,5079 8	4,6951 9	41
г. Кемерово	МБОУ "СОШ № 54"	1,9255 8	2,7466 5	4,6722 3	42
г. Краснобродский	МБОУ "СОШ №31" поселка Краснобродского	1,9390 7	2,7327	4,6717 7	43
г. Междуреченск	МБОУ СОШ №25	1,7032 9	2,9428	4,6460 9	44
г. Кемерово	МБОУ "СОШ №45"	2,0347 5	2,5475 1	4,5822 6	45
г. Кемерово	МБОУ "СОШ № 34"	2,0334 8	2,5470 4	4,5805 3	46
г. Мыски	МАОУ СОШ № 1	1,5690 1	2,9626 8	4,5316 9	47

г. Киселевск	ШКОЛА 25	1,9771	2,5428 5	4,5199 5	48
р-н Таштагольский	МБОУ «Средняя общеобразовательная № 9»	1,5460 3	2,9705 4	4,5165 7	49
г. Прокопьевск	МБОУ « Школа №11»	2,1779 3	2,3288 2	4,5067 5	50
г. Анжеро- Судженск	МБОУ «СОШ № 22»	1,9777 2	2,5184 4	4,4961 7	51
г. Юрга	МБОУ "СОШ № 2 г.Юрги"	1,9200 8	2,5652 1	4,4852 9	52
г. Новокузнецк	МБОУ «СОШ № 94»	1,7870 3	2,6347 8	4,4218 1	53
г. Киселевск	МБОУ "СОШ № 28"	1,8153 2	2,5897	4,4050 2	54
г. Березовский	Школа 16	1,43	2,9576 8	4,3876 8	55
р-н Топкинский	МАОУ "СОШ № 1"	1,1253 9	3,2620 3	4,3874 2	56
г. Кемерово	МБОУ "СОШ № 16"	1,7510 2	2,6194 9	4,3705 1	57
г. Белово	МБОУ СОШ №24 города Белово	1,8703 4	2,467	4,3373 4	58
г. Белово	МБОУ СОШ № 37 города Белово	1,6439 4	2,6655 1	4,3094 5	59
г. Кемерово	МБОУ "СОШ № 52"	1,7522 7	2,5491 6	4,3014 3	60
г. Белово	МБОУ СОШ № 14 города Белово	1,3926 7	2,8954 8	4,2881 5	61
г. Осинники	МБОУ "СОШ № 35"	1,3801 7	2,9017 3	4,2819 1	62
г. Мыски	МБОУ "СОШ № 4"	1,4168	2,8618 6	4,2786 6	63
р-н Мариинский	МБОУ "СОШ №6"	1,4066 7	2,8713 6	4,2780 3	64
г. Мыски	МБОУ "СОШ № 5"	1,5666 9	2,6927 5	4,2594 3	65
г. Новокузнецк	МБОУ "СОШ №18"	1,4592 9	2,7999 5	4,2592 4	66
г. Березовский	Школа 1	1,4314 4	2,8130 4	4,2444 8	67
г. Новокузнецк	МБОУ «СОШ № 55»	1,3432 7	2,8919 2	4,2351 9	68
г. Междуреченск	МБОУ СОШ № 26	1,8474 3	2,3539 9	4,2014 3	69
г. Кемерово	МБОУ "СОШ № 33" имени	1,6533	2,5058	4,1591	70

	Алексея Владимировича Бобкова	3	1	5	
г. Прокопьевск	МБОУ «Школа № 35»	2,0787 8	2,0715 7	4,1503 5	71
г. Киселевск	МБОУ «СОШ № 11»	1,8217	2,2969 5	4,1186 5	72
г. Березовский	МБОУ СОШ №2	1,3648 8	2,7396 6	4,1045 4	73
г. Кемерово	МАОУ "СОШ № 85"	0,9820 2	3,1169 5	4,0989 7	74
г. Прокопьевск	МБОУ «Школа № 71»	1,6021 9	2,4615 9	4,0637 8	75
г. Новокузнецк	МБОУ «СОШ № 26"	1,5150 2	2,4940 7	4,0090 9	76
г. Кемерово	МБОУ "Средняя общеобразовательная школа №37"	1,3616	2,6285 7	3,9901 7	77
г. Новокузнецк	МБОУ «СОШ №29»	1,5980 9	2,3804 1	3,9785	78
г. Мыски	МБОУ "СОШ №2"	1,4942 3	2,4818 5	3,9760 8	79
г. Юрга	МБОУ "СОШ № 8 г. Юрги"	1,4232 6	2,5289 5	3,9522 1	80
г. Новокузнецк	МБОУ «Средняя общеобразовательная школа №93»	1,2075 9	2,7394 9	3,9470 8	81
г. Новокузнецк	МБОУ «СОШ № 47»	1,2826 7	2,6284	3,9110 7	82
г. Новокузнецк	МБОУ "Средняя общеобразовательная школа №49"	1,3388 4	2,5621 4	3,9009 8	83
р-н Топкинский	МБОУ "СОШ № 8"	1,2458 8	2,6201 5	3,8660 4	84
г. Новокузнецк	МБОУ «Средняя общеобразовательная школа № 71»	1,2402 6	2,5808 5	3,8211 1	85
г. Новокузнецк	МБОУ "СОШ № 36"	1,4688 1	2,2743 8	3,7431 9	86
г. Новокузнецк	МБОУ «СОШ №91»	1,1030 5	2,6375 1	3,7405 5	87
г. Новокузнецк	МБОУ «СОШ №61»	1,5908 8	2,1341 6	3,7250 5	88
г. Новокузнецк	МБОУ «СОШ №52»	1,5334 1	2,1902 2	3,7236 3	89
г. Белово	МБОУ СОШ № 19 г.Белово	1,4226	2,2907	3,7134	90

		6	9	5	
г. Белово	МБОУ СОШ № 32 города Белово	1,6984 9	2,0135 7	3,7120 5	91
г. Новокузнецк	МБОУ "СОШ № 14"	1,7096 2	1,9747	3,6843 2	92
г. Белово	МБОУ СОШ № 30 города Белово	1,4656 4	2,1890 3	3,6546 7	93
г. Прокопьевск	МБОУ «Школа № 2»	1,5484 6	2,0984 3	3,6468 9	94
р-н Топкинский	МБОУ "СОШ № 2"	0,9220 6	2,7199 5	3,6420 1	95
г. Новокузнецк	МБОУ «СОШ №97»	1,2774 4	2,3466 4	3,6240 8	96
р-н Чебулинский	МБОУ "В-Чебулинская СОШ"	1,4991 4	2,1213 2	3,6204 5	97
г. Кемерово	МБОУ "СОШ №99"	1,4253 2	2,1893 7	3,6147	98
г. Кемерово	МБОУ "СОШ № 74"	1,1870 9	2,4212 9	3,6083 8	99
г. Кемерово	МБОУ "СОШ № 50"	1,4141 1	2,1175 3	3,5316 4	100
г. Новокузнецк	МБОУ «СОШ № 31»	1,1516 9	2,3768 3	3,5285 2	101
г. Новокузнецк	МБОУ "СОШ № 60"	0,9371 7	2,5248 8	3,4620 6	102
г. Белово	МБОУ СОШ № 12 города Белово	1,3618 5	2,0993 7	3,4612 1	103
р-н Промышленновский	МБОУ «Промышленновская СОШ №2»	1,2444 5	2,2073 3	3,4517 8	104
р-н Тяжинский	МБОУ ТСОШ №1	0,8945 7	2,5380 6	3,4326 2	105
г. Белово	МБОУ СОШ № 8 города Белово	1,0185 3	2,3975 3	3,4160 5	106
г. Ленинск-Кузнецкий	МБОУ СОШ №2	1,5056 6	1,8670 5	3,3727 1	107
г. Новокузнецк	МБОУ «СОШ № 50»	1,2746 4	2,0962 6	3,3709	108
р-н Крапивинский	МБОУ "Крапивинская средняя общеобразовательная школа"	1,2858 5	2,0357 3	3,3215 7	109
р-н Таштагольский	МБОУ СОШ № 11	1,2712	2,0213 2	3,2925 2	110
г. Новокузнецк	МБОУ «СОШ №4"	1,2317 6	1,9743 7	3,2061 3	111

г. Тайга	МБОУ "СОШ №33" ТГО	1,0226 4	2,1442 3	3,1668 7	112
г. Новокузнецк	МБОУ "СОШ № 65"	1,3496 7	1,7828 5	3,1325 2	113
г. Новокузнецк	МБОУ "Средняя общеобразовательная школа № 77"	1,4415 9	1,5720 6	3,0136 5	114
г. Новокузнецк	МБОУ "СОШ №107"	1,4562 1	1,3082 7	2,7644 8	115
г. Новокузнецк	МБОУ «СОШ №2»	0,8873 3	1,8242 8	2,7116 1	116
р-н Промышленновский	МБОУ "Промышленновская СОШ № 56"	0,6809 1	1,6032 3	2,2841 3	117

Приложение 4

Областной рейтинг организаций общего образования, обеспечивающих углубленное изучение отдельных предметов, предметных областей соответствующих образовательной программе

Территория	Краткое название ОО	критерию "Кадровый"	критерию "Материальные"	Общее значение	Рейтинг
г. Прокопьевск	МБОУ «Школа № 32»	3,06 6	3,96 0	7,02 6	1
Кемеровская область	ГБНОУ "ГМЛИ"	2,23 4	4,49 8	6,73 2	2
г. Междуреченск	МБОУ Лицей № 20	1,53 1	4,80 8	6,33 9	3
г. Кемерово	МБНОУ "ГКЛ"	1,96 8	4,35 7	6,32 4	4
г. Междуреченск	МБОУ Гимназия № 6	2,03 7	4,28 1	6,31 8	5
г. Прокопьевск	МБОУ «Лицей №57»	2,14 4	4,14 9	6,29 2	6

г. Кемерово	МБОУ "Гимназия №25"	1,81 8	4,47 3	6,29 1	7
г. Новокузнецк	МБОУ «СОШ № 72»	1,92 6	4,32 1	6,24 7	8
г. Кемерово	МАОУ "Гимназия № 42"	1,33 2	4,88 3	6,21 5	9
г. Кемерово	МБОУ "Гимназия № 1"	1,96 7	4,22 7	6,19 3	10
г. Кемерово	МБОУ "СОШ № 92"	1,94 3	4,21 2	6,15 5	11
г. Кемерово	МБОУ "Лицей № 89"	1,69 4	4,30 8	6,00 2	12
г. Новокузнецк	МБНОУ "Гимназия №17"	1,77 7	4,18 7	5,96 5	13
г. Новокузнецк	МАОУ "СОШ №112 с углубленным изучением информатики"	1,71 1	4,21 6	5,92 6	14
г. Междуреченск	МБОУ Гимназия № 24	1,98 8	3,90 7	5,89 5	15
г. Юрга	МАОУ "Гимназия города Юрги"	2,16 0	3,72 3	5,88 3	16
г. Прокопьевск	МБОУ «Гимназия №72»	2,67 1	3,20 2	5,87 3	17
г. Новокузнецк	МБ НОУ "Лицей №11"	2,08 4	3,73 2	5,81 6	18
г. Ленинск-Кузнецкий	МБОУ "Гимназия № 12"	1,93 7	3,85 7	5,79 5	19
г. Ленинск-Кузнецкий	МАНОУ "Лицей №4"	1,89 6	3,87 4	5,77 0	20
г. Новокузнецк	МНБОУ «Лицей №76»	1,87 3	3,88 6	5,75 9	21

г. Новокузнецк	МБ НОУ «Лицей №111»	1,69 2	4,03 4	5,72 6	22
г. Кемерово	МБОУ "Лицей № 23"	1,83 1	3,89 4	5,72 5	23
г. Березовский	МБОУ Лицей №17	1,67 0	4,02 4	5,69 4	24
г. Киселевск	Лицей № 1	1,92 5	3,76 3	5,68 8	25
Кемеровская область	ГБНОУ ГЖГИ	2,19 2	3,38 0	5,57 2	26
г. Междуреченск	МБОУ СОШ № 19	1,72 1	3,84 0	5,56 1	27
г. Кемерово	МБОУ "Гимназия № 41"	2,04 4	3,49 6	5,54 0	28
г. Кемерово	МБОУ "Гимназия № 21"	1,77 5	3,72 5	5,50 0	29
г. Белово	МБОУ лицей № 22 города Белово	1,77 1	3,70 2	5,47 3	30
г. Новокузнецк	МБ НОУ «Лицей №84 им. В.А.Власова»	2,21 9	3,16 2	5,38 1	31
г. Кемерово	МБОУ "Гимназия № 71" (Радуга)	1,91 3	3,43 6	5,34 9	32
Кемеровская область	ГБ НОУ "Губернаторская кадетская школа-интернат МЧС"	1,62 4	3,71 7	5,34 1	33
г. Новокузнецк	МБНОУ «Гимназия № 59»	1,35 3	3,97 0	5,32 3	34
Кемеровская область	ГБ НОУ "Губернаторская кадетская школа-интернат полиции"	1,52 8	3,76 8	5,29 7	35
г. Ленинск-Кузнецкий	МБОУ СОШ №8	1,79 3	3,47 6	5,26 8	36

г. Анжеро-Судженск	НМБОУ «Гимназия № 11»	2,01 9	3,22 2	5,24 1	37
г. Кемерово	МБОУ "Гимназия № 17"	1,66 6	3,56 4	5,23 0	38
г. Кемерово	МБОУ "Лицей № 62"	1,71 4	3,45 7	5,17 1	39
г. Осинники	МБОУ "Лицей № 36" (г.Осинники)	1,98 2	3,15 7	5,13 9	40
г. Белово	МБОУ гимназия № 1 города Белово	1,78 4	3,33 4	5,11 8	41
г. Юрга	МБОУ "Лицей города Юрги"	2,23 0	2,73 2	4,96 1	42
г. Ленинск-Кузнецкий	МБНОУ "Гимназия № 18"	1,91 9	2,92 5	4,84 4	43
г. Новокузнецк	МБОУ «Гимназия № 73»	1,44 1	3,40 2	4,84 2	44
г. Новокузнецк	МБОУ «Лицей № 104»	2,23 1	2,56 7	4,79 8	45
г. Новокузнецк	МБНОУ «Гимназия №44»	1,33 9	3,31 6	4,65 4	46
г. Березовский	лицей №15	1,68 8	2,89 1	4,57 9	47
г. Новокузнецк	МБОУ "Гимназия № 32"	1,49 6	3,05 0	4,54 6	48
г. Полысаево	МБОУ "СОШ № 44"	1,61 4	2,89 0	4,50 4	49
г. Новокузнецк	МБ НОУ «Гимназия № 62»	1,91 7	2,57 4	4,49 1	50
г. Кемерово	МАОУ "СОШ № 93"	1,70 7	2,60 6	4,31 3	51

г. Анжеро-Судженск	МБОУ «СОШ № 3 с УИОП им. Г. Панфилова»	1,68 0	2,48 1	4,16 1	52
г. Новокузнецк	МБ НОУ «Гимназия № 48»	1,73 4	2,40 3	4,13 8	53
Кемеровская область	ГБНОУ ГКШИЖ	1,29 2	2,74 0	4,03 3	54
г. Новокузнецк	МБОУ «Лицей №46»	1,14 7	2,87 8	4,02 5	55
г. Новокузнецк	МБОУ «Гимназия № 10»	1,72 4	2,12 8	3,85 2	56
г. Полысаево	МБОУ "Школа № 14"	1,48 2	2,31 6	3,79 8	57
г. Новокузнецк	МБОУ «Лицей № 35»	1,79 4	1,96 3	3,75 7	58
г. Новокузнецк	МБ НОУ «Гимназия № 70»	1,00 1	2,74 1	3,74 2	59
г. Новокузнецк	МБОУ «Лицей №27» им. И.Д.Смолькина	1,58 3	2,02 7	3,61 0	60
г. Новокузнецк	МБОУ «Лицей №34»	1,66 3	1,80 7	3,47 0	61
р-н Мариинский	МАНОУ "Гимназия №2"	1,21 4	2,21 6	3,42 9	62

Приложение 5

Областной рейтинг организаций, осуществляющих образовательную деятельность по адаптированным основным общеобразовательным программам

Территория	Краткое название ОО	Общее значение по критерию "Кадровый потенциал"	Общее значение по критерию "Материальные условия"	Общее значение	Рейтинг
Кемеровская	ГОУ "КОШ"	3,61558	8,24056	11,8561	1

область		56	43	5	
г. Кемерово	МБОУ "Общеобразовательная школа №100"	3,23337 91	8,05313 97	11,2865 19	2
г. Новокузнецк	МКОУ «Школа-интернат №38»	3,52824 97	7,35089 49	10,8791 45	3
г. Междуреченск	МКОУ ОШ "Коррекция и развитие"	3,52275 23	6,68911 7	10,2118 69	4
г. Кемерово	МБОУ "Общеобразовательная школа №20"	3,43187 02	6,66266 2	10,0945 32	5
г. Прокопьевск	МКОУ "Школа № 3"	3,14914 89	6,66618 01	9,81532 86	6
г. Анжеро- Судженск	МКОУ «Ш-И № 18»	3,33195 38	6,16199 97	9,49395 37	7
г. Мыски	МКОУ "СКОШ №7"	3,93618 06	5,17460 82	9,11078 83	8
г. Кемерово	МБОУ "Общеобразовательная школа психолого- педагогической поддержки № 104"	3,00357 48	6,10441 4	9,10798 84	9
р-н Кемеровский	МКОУ «Березовская основная общеобразовательная школа-интернат психолого- педагогической поддержки»	2,14557 84	6,91634 56	9,06192 4	10
г. Кемерово	МБОУ "ОШИ №27"	2,75101 59	6,29170 75	9,04272 37	11
г. Кемерово	МАОУ "Школа-интернат №30"	3,30009 1	5,73734 86	9,03743 93	12
г. Новокузнецк	МКОУ "Специальная школа № 30"	3,31277 54	5,44835 81	8,76113 32	13
г. Прокопьевск	МКОУ "Школа 2"	2,15983 03	6,59789 66	8,75772 67	14
г. Мыски	МКОУ СКШ № 9	2,40560 75	6,30799 01	8,71359 73	15
г. Осинники	МКОУ "Школа - интернат №4"	3,91406 92	4,77005 91	8,68412 78	16
г. Кемерово	МБОУ "Школа-интернат №22"	2,66962 22	5,99260 47	8,66222 67	17
г. Новокузнецк	МКОУ «Специальная школа №106»	2,48343 68	6,12299 97	8,60643 67	18
р-н	МКОУ"Октябрьская ОШИ"	2,46521	5,90575	8,37097	19

Прокопьевский		9	74	64	
г. Кемерово	МБОУ "Общеобразовательная школа психолого-педагогической поддержки №101"	3,28431 37	4,97291 47	8,25722 89	20
г. Новокузнецк	МКОУ "Школа-интернат № 66"	2,73520 97	5,21624 99	7,95145 99	21
г. Полысаево	СОШИ № 23	2,46258 59	5,42766 28	7,89024 88	22
г. Анжеро-Судженск	МКОУ «Школа №37»	2,52803 9	5,34692 86	7,87496 76	23
р-н Яйский	МКОУ "Яйская общеобразовательная школа-интернат психолого-педагогической поддержки"	3,18458 68	4,38858 32	7,57316 97	24
г. Новокузнецк	МКОУ "Специальная школа № 53"	2,17129 68	5,38404 08	7,55533 79	25
р-н Беловский	МКОУ "Бачатская оши"	3,11649 25	4,39639 38	7,51288 6	26
р-н Гурьевский	МКОУ "ОШИ № 6"	3,27938 41	4,06605 05	7,34543 47	27
г. Новокузнецк	МКОУ "Школа-интернат № 88"	2,07499	5,17067 38	7,24566 36	28
г. Прокопьевск	МКОУ "Школа - интернат № 1"	2,89890 5	4,16236 35	7,06126 88	29
г. Прокопьевск	МКОУ "Школа - интернат № 32"	2,68627	4,36871 53	7,05498 5	30
г. Киселевск	школа-интернат 2	2,49416 04	4,41226 48	6,90642 55	31
р-н Ижморский	МКОУ "Ижморская общеобразовательная школа-интернат психолого-педагогической поддержки"	2,45650 27	4,42024 23	6,87674 52	32
г. Новокузнецк	МКС(К)ОУ «С(К)ОШ № 78» VIII вида	2,44212 48	4,40467 6	6,84680 08	33
г. Белово	школа-интернат № 15 города Белово	2,16241 43	4,45568 75	6,61810 21	34
р-н Тяжинский	МКОУ "Итатская коррекционная школа-интернат"	2,92609 55	3,61173 92	6,53783 46	35
г. Киселевск	школа-интернат 1	2,18992 73	4,33874 99	6,52867 7	36

г. Березовский	МКОУ "Общеобразовательная школа психолого-педагогической поддержки"	2,45807 34	3,92505 07	6,38312 44	37
р-н Чебулинский	МКОУ "Чебулинская общеобразовательная школа-интернат психолого-педагогической поддержки"	2,72138 52	3,65467 17	6,37605 67	38
г. Новокузнецк	МКОУ "Специальная школа № 80"	2,47800 28	3,81410 84	6,29211 14	39
р-н Таштагольский	МКОУ «Специальная (коррекционная) общеобразовательная школа-интернат № 19 8 вида»	2,08906 22	4,20125 01	6,29031 23	40
р-н Крапивинский	МКОУ «Крапивинская ОШИ»	2,46285 01	3,70174 98	6,16459 99	41
г. Новокузнецк	МКОУ "Школа-интернат № 68"	1,55631 07	4,45125 01	6,00756 07	42
г. Белово	школа-интернат № 36 города Белово	1,56553 32	4,35428 38	5,91981 7	43
г. Юрга	МКОУ "Школа-интернат"	1,90169 25	3,99644 66	5,89813 9	44
г. Новокузнецк	МКОУ «Специальная школа № 58»	2,48659 73	3,41127 85	5,89787 58	45
г. Новокузнецк	МКОУ "Специальная школа № 20"	2,28996 16	3,60591 7	5,89587 88	46
р-н Яшкинский	МКОУ "Тутальская школа-интернат для обучающихся, воспитанников с ОВЗ"	1,69281 6	3,89101 29	5,58382 89	47
р-н Ленинск-Кузнецкий	МК ОУ «Краснинская школа-интернат"	2,00250 22	3,51356 15	5,51606 37	48
р-н Тисульский	МКОУ Тисульская общеобразовательная ШИППП	1,41652 01	3,75493 67	5,17145 68	49
р-н Мариинский	Школа-интернат	1,64741 67	3,43056 32	5,07798	50
г. Ленинск-Кузнецкий	МКОУ "СКОШ №6"	1,77816 98	3,08695 58	4,86512 57	51
р-н Топкинский	МБОУ "ЗОШИ"	1,51778 67	3,33105 87	4,84884 55	52
р-н Промышленнов	МОКУ "Падунская общеобразовательная	1,70039 93	2,87890 91	4,57930 85	53

ский	школа-интернат психолого-педагогической поддержки"				
р-н Новокузнецкий	МКОУ "Кузедеевская школа-интернат"	1,06914 37	3,01520 4	4,08434 77	54

Приложение 6

Областной рейтинг организаций для детей-сирот и детей, оставшихся без попечения родителей (детские дома)

Территория	Краткое название ОО	Общее значение по критерию "Кадровый потенциал"	Общее значение по критерию "Материальные"	Общее значение	Рейтинг
г. Прокопьевск	МКУ «Детский дом № 6 «Огонёк»	1,7097 3	3,2934 7	5,0032	1
г. Анжеро-Судженск	МКОУ ДС «ДД «Росток»	1,9849 9	2,9609 8	4,9459 7	2
г. Кемерово	МБОУ "Детский дом № 105"	1,7249 4	3,2196 6	4,9446	3
г. Кемерово	МБОУ "Детский дом №1"	1,8594 2	2,988	4,8474 2	4
г. Юрга	МКУ "Центр содействия семейному устройству детей "Радуга"	1,3410 6	3,3109	4,6519 6	5
р-н Прокопьевский	МКОУ "Севский детский дом"	1,7181 4	2,916	4,6341 4	6
г. Прокопьевск	МКУ «Детский дом № 7 "Дружба»	1,6441 6	2,9706 2	4,6147 9	7
г. Осинники	МКОУ "Детский дом"	1,6807 4	2,9188 1	4,5995 5	8
р-н Чебулинский	МКОУ "Верх-Чебулинский районный детский дом"	1,802	2,736	4,538	9
г. Междуреченск	МКОУ Детский дом №5 "Единство"	1,5026 1	2,9241 3	4,4267 4	10
г. Ленинск-Кузнецкий	МКОУ "Детский дом №1"	1,6534	2,736	4,3894	11
р-н Промышленновский	МКОУ Окуневский детский дом "Мечта"	1,3623 1	3,024	4,3863 1	12

р-н Яйский	МКОУ "Яйский детский дом "Колокольчик"	1,4898	2,8531 5	4,3429 5	13
г. Кемерово	МБОУ "Детский дом № 2"	1,5907 4	2,736	4,3267 4	14
г. Ленинск-Кузнецкий	МКОУ "Детский дом №3"	1,6416 2	2,556	4,1976 2	15
г. Белово	детский дом "Родник" города Белово	1,5509 3	2,5713 6	4,1222 9	16
г. Киселевск	ДЕТСКИЙ ДОМ РАДУГА	1,1553 5	2,8432 9	3,9986 4	17
р-н Мариинский	МКОУ "Детский дом № 1"	1,4964 4	2,4277 4	3,9241 8	18
г. Калтан	МКОУ "Детский дом "Аистенок"	1,2310 9	2,669	3,9000 9	19
р-н Прокопьевский	МКОУ "Михайловский детский дом"	1,3430 9	2,556	3,8990 9	20
г. Прокопьевск	МКУ «Детский дом №2 "Виктория»	1,3764 3	2,4247 2	3,8011 5	21
г. Киселевск	детский дом "Гвоздика"	1,5845 6	2,196	3,7805 6	22
р-н Гурьевский	МКОУ Детский дом №1 г.Гурьевска	0,9069 5	2,6755	3,5824 5	23
р-н Юргинский	МКОУ "Детский дом "Надежда"	1,2010 1	2,3192 8	3,5202 9	24
р-н Таштагольский	МКОУ Детский дом №1 "Родник"	1,2156 5	2,304	3,5196 5	25
р-н Тяжинский	МКОУ детский дом "Ласточкино гнездышко"	1,3342 3	2,1043 1	3,4385 4	26
г. Белово	Детский дом "Надежда" города Белово	1,1014 2	2,304	3,4054 2	27
р-н Топкинский	МКУ детский дом "Островок"	1,3151 1	2,016	3,3311 1	28
р-н Топкинский	МКУОО "Детский дом "Родник"	0,9774	2,304	3,2814	29
г. Новокузнецк	МКУ "Детский дом "Ровесник"	1,3974 4	1,8641 1	3,2615 4	30
г. Новокузнецк	МКУ «Детский дом "Остров надежды»	0,9610 5	2,0419 7	3,0030 2	31
р-н Яшкинский	МКОУ "Таловский детский дом Яшкинского муниципального района"	0,3421 5	2,376	2,7181 5	32

Областной рейтинг организаций дополнительного образования детей (городские округа)

Территория	Краткое название ОО	Общее значение по критерию "Кадровый потенциал"	Общее значение по критерию "Материальные ресурсы"	Общее значение по критерию "Результат"	Общее значение	Рейтинг
г. Кемерово	МБОУ ДО "ЦДОД им.В.Волошиной"	0,9558	2,45	4,1648 6	7,57 1	1
г. Кемерово	МБОУ ДО "Дворец творчества детей и молодежи"	1,0492	2,52	2,9110 3	6,48	2
г. Новокузнецк	МАУ ДО "ДЮЦ "Орион"	1,2928 8	2,8	2,1710 2	6,26 4	3
Кемеровская область	ГАУДО КОЦДЮТЭ	1,0168 2	2,20 5	2,2645 1	5,48 6	4
Кемеровская область	ГАУДО ОЦДОД	0,9414 2	2,13 5	2,3573 1	5,43 4	5
г. Междуреченск	МБУ ДО ЦДТ	0,8684 4	2,03	2,5200 5	5,41 8	6
г. Прокопьевск	МБОУ ДО «Дворец детского творчества имени Ю.А.Гагарина»	0,8909 1	1,99 5	2,1510 8	5,03 7	7
г. Прокопьевск	МБОУДО ЦДОД	1,0212 3	2,1	1,7761 9	4,89 7	8
г. Кемерово	МБОУДО ЦРТДиЮ Кировского района	1,0568 5	1,75	2,0756 8	4,88 3	9
г. Ленинск-Кузнецкий	МБОУ ДО "Дворец творчества"	0,8115	2,03	2,0024 3	4,84 4	10
г. Кемерово	МБОУДО "ЦДТ" Центрального района	0,9423 8	1,57 5	2,3227 8	4,84	11
г. Новокузнецк	МБУ ДО ДТ "Вектор"	0,7711 7	1,96	1,9218 1	4,65 3	12
г. Анжеро-Судженск	МБУ ДО «СЮТур»	0,9712 5	1,50 5	2,1282 8	4,60 5	13

г. Юрга	МБУДО "ДЮЦ г.Юрги"	0,9501 5	1,43 5	2,0769 6	4,46 2	14
г. Кемерово	МБОУ ДО "ДДТ Рудничного района г. Кемерово"	0,9810 3	2,1	1,2767 8	4,35 8	15
г. Мыски	МБОУ ДО ЦДО	1,0380 1	1,43 5	1,8826 5	4,35 6	16
г. Новокузнецк	МБОУ ДО "ГДД(Ю)Т им.Крупской"	0,8204 4	1,61	1,8629 1	4,29 3	17
г. Киселевск	МБУ ДО ЦРТДЮ	0,9707	2,13 5	1,0872 9	4,19 3	18
г. Междуреченск	МБУ ДО "Детско- юношеский центр"	0,9521 8	1,43 5	1,5872 8	3,97 4	19
г. Новокузнецк	МБОУ ДО "Дом детского творчества № 5"	0,9140 4	1,01 5	2,0139 9	3,94 3	20
г. Осинники	МБУДО ДЮСШ	1,1064 8	1,50 5	1,2581	3,87	21
г. Кемерово	МБУДО "ДЮСШ № 2"	1,0408 5	1,78 5	1,0026 1	3,82 8	22
г. Кемерово	МБОУДО "ЦТ Заводского района" г. Кемерово	1,0717 7	1,43 5	1,2835 9	3,79	23
г. Кемерово	МАУ ДО "ДЮСШ-5"	1,0276 4	1,75	0,8719 1	3,65	24
г. Анжеро- Судженск	МБОУ ДО «ДЮСШ №2»	1,2768 8	1,78 5	0,5721 9	3,63 4	25
г. Кемерово	МБОУ ДО "ЦДЮТиЭ"	1,1263	1,75	0,7226 4	3,59 9	26
г. Киселевск	МБУ ДО ДДТ	0,9215 9	1,57 5	1,0752 6	3,57 2	27
г. Анжеро- Судженск	МБУ ДО "ДДТ"	0,9326 9	1,96	0,5792 1	3,47 2	28
г. Киселевск	МБУ ДО ЦДТ п.К	0,9135	1,92 5	0,6201 7	3,45 9	29
г. Прокопьевск	МБОУ ДО «Детская школа искусств»	0,6934 4	1,85 5	0,8956	3,44 4	30
г. Киселевск	МБУ ДО ЦДТ	0,8305 8	1,85 5	0,7461 8	3,43 2	31
г. Мыски	МБОУ ДО ЦТР и ГО	0,9367 4	1,78 5	0,6900 4	3,41 2	32
г. Анжеро- Судженск	МБУ ДО «ООЦ «Олимп»	1,2043 2	1,89	0,3162 6	3,41 1	33
г. Новокузнецк	МАУ ДО «Детско- юношеская спортивная школа № 5»	0,9717 4	1,71 5	0,6511 2	3,33 8	34

Кемеровская область	ГУДО ОблДЮСШ	0,8042	1,85 5	0,6790 5	3,33 8	35
Кемеровская область	ГАУДО ОЦДТТБДД	0,7863 6	2,03	0,5153 3	3,33 2	36
г. Осинники	МБУ ДО СЮТ	0,7283 1	1,85 5	0,7403 6	3,32 4	37
г. Новокузнецк	МБОУ ДОД ДЮСШ №3	0,9840 4	1,36 5	0,9742 3	3,32 3	38
г. Кемерово	МБУДО "ДЮСШ № 4"	0,9082 5	1,85 5	0,4753 9	3,23 9	39
г. Новокузнецк	МБОУ ДОД «Дом детского творчества №2»	0,8826 6	1,71 5	0,6144 1	3,21 2	40
г. Березовский	МБУДО "ЦРТДиЮ"	0,8717 8	1,50 5	0,824	3,20 1	41
г. Новокузнецк	МБУ ДО "Дом детского творчества №4"	0,9578 8	1,78 5	0,4519 3	3,19 5	42
г. Мыски	МБО ДО Станция туристов	0,7282 7	1,57 5	0,7812 1	3,08 4	43
г. Юрга	МБУДО "ГЦД(ю)ТТ г.Юрги"	0,7834 2	1,54	0,7540 3	3,07 7	44
г. Белово	МБУДО ДТДиМ города Белово	0,7877 3	1,43 5	0,8500 6	3,07 3	45
г. Полысаево	МБОУ ДО "ДДТ"	0,9728 4	1,57 5	0,522	3,07	46
г. Киселевск	МБУ ДО ДЮСШ	0,6964	1,85 5	0,5015 1	3,05 3	47
г. Тайга	МБОУ ДО "СШ" ТГО	0,7859 1	1,43 5	0,8061 3	3,02 7	48
г. Кемерово	МБОУ ДО "ДЮЦ Заводского района" г.Кемерово	0,8917 4	1,57 5	0,5547 6	3,02 2	49
г. Мыски	МБОУ ДО СЮТ	0,4156 3	1,85 5	0,7439 7	3,01 5	50
г. Кемерово	МБОУДО "ГорСЮН"	0,8768 4	1,78 5	0,3312 2	2,99 3	51
г. Киселевск	МАУ ДО ДДЮТЭ	0,9433 6	1,85 5	0,1640 6	2,96 2	52
г. Кемерово	МБОУДО "Кедровский ЦРТДиЮ"	0,7898 9	1,92 5	0,1969 1	2,91 2	53
г. Кемерово	МБОУ ДО "ГЦД(Ю)ТТ"	0,8369 7	1,61	0,4385 8	2,88 6	54
г. Юрга	МБУДО "ЦВР"Сибиряк" г.Юрги"	0,6285 4	1,92 5	0,3243	2,87 8	55
г. Новокузнецк	МБОУ ДОД Центр «Меридиан»	0,5650 2	1,96	0,3453 7	2,87	56

г. Анжеро-Судженск	МБУ ДО «ДЮСШ №1 «Юность»	1,0827	1,15 5	0,6233 9	2,86 1	57
г. Калтан	МБОУ ДО ДДТ	1,0657 5	1,50 5	0,2593 1	2,83	58
г. Осинники	МБУДО"ДДТ"	0,8837 5	1,57 5	0,3305 8	2,78 9	59
г. Новокузнецк	МБОУ ДО СШ №7	0,5935 9	1,08 5	1,0642 5	2,74 3	60
г. Новокузнецк	МБУ ДО «ДДТ № 1»	0,8079 2	1,29 5	0,6304 5	2,73 3	61
г. Новокузнецк	МБУ ДО ЦРТ "Уголёк"	0,9927 1	1,15 5	0,5726 2	2,72	62
г. Прокопьевск	МБОУ ДО «Дом детского творчества»	0,7875	1,4	0,5098 5	2,69 7	63
г. Анжеро-Судженск	МБУ ДО «ДЭБЦ им. Г. Н. Сагиль»	0,8556 6	1,43 5	0,3479 4	2,63 9	64
г. Кемерово	МБОУ ДО "СЮТ Поиск"	0,8236 7	1,61	0,2018 1	2,63 5	65
г. Новокузнецк	МБУ ДО ВСЦ "Патриот"	1,0902 5	1,08 5	0,4286 2	2,60 4	66
г. Краснобродский	МБУ ДО "ЦРТДЮ"	0,8454 7	1,43 5	0,2753 8	2,55 6	67
г. Белово	МБУДО ДДТ города Белово	0,7978 7	1,43 5	0,2932 7	2,52 6	68
г. Березовский	МБУ ДО "СЮТ"	0,7890 9	1,50 5	0,1938 3	2,48 8	69
г. Новокузнецк	МБУ ДО СЮН	0,6129 4	1,22 5	0,6501 5	2,48 8	70
г. Тайга	МБОУ ДО "ДТ" ТГО	0,8243 4	1,22 5	0,2746 9	2,32 4	71
Кемеровская область	ГУДО ОДЭБС	0,7297 5	1,33	0,1705 8	2,23	72
г. Мыски	МБУ ДО МДЮСШ	0,7595	1,15 5	0,1207 5	2,03 5	73

Приложение 8

Областной рейтинг дошкольных образовательных организаций
(детские сады комбинированного вида, менее 150 чел.)

Территория	Краткое название ОО	критерию "Кадровый"	критерию "Материальные"	Общее значение	Рейтин г
г. Кемерово	МАДОУ № 169 "Детский сад комбинированного вида"	1,76 3	3,66 6	5,42 9	1
г. Кемерово	МАДОУ № 49 "Детский сад комбинированного вида"	1,51 5	3,66 6	5,18 1	2
г. Кемерово	МБДОУ № 27 «Детский сад комбинированного вида»	1,50 4	3,66 6	5,17 0	3
г. Кемерово	МБДОУ № 29 "Детский сад комбинированного вида"	1,42 7	3,66 6	5,09 3	4
г. Кемерово	МАДОУ № 21 "Детский сад комбинированного вида"	1,23 1	3,66 6	4,89 7	5
г. Новокузнецк	МБ ДОУ «Детский сад № 157»	1,58 4	3,29 0	4,87 4	6
г. Киселевск	МБДОУ детский сад 31	1,15 3	3,71 3	4,86 6	7
г. Осинники	МБДОУ Детский сад № 19"Ромашка"	1,22 7	3,61 9	4,84 6	8
г. Кемерово	МБДОУ № 116 «Детский сад комбинированного вида»	1,13 2	3,66 6	4,79 8	9
г. Юрга	МБДОУ ДСКВ №35 "Звёздочка"	1,59 4	3,10 2	4,69 6	10
г. Белово	МБДОУ детский сад № 59 города Белово	0,91 6	3,76 0	4,67 6	11
г. Кемерово	МБДОУ № 28 «АБВГДейка»	1,24 0	3,43 1	4,67 1	12
р-н Гурьевский	МАДОУ "Детский сад № 15 "Светлячок"	1,60	3,05	4,65	13

		4	5	9	
р-н Гурьевский	МБДОУ Горский детский сад комбинированного вида "Радуга"	1,52 4	3,10 2	4,62 6	14
р-н Таштагольский	МБДОУ детский сад №8 "Рябинка"	1,34 3	3,24 3	4,58 6	15
г. Кемерово	МБДОУ № 32 "Детский сад комбинированного вида"	1,62 0	2,96 1	4,58 1	16
р-н Гурьевский	МБДОУ "Малосалаирский детский сад комбинированного вида "Солнышко"	1,44 5	3,10 2	4,54 7	17
р-н Гурьевский	МБДОУ "Детский сад № 14 "Солнышко"	1,33 4	3,19 6	4,53 0	18
г. Калтан	МБДОУ Детский сад № 37 "Семицветик"	1,35 7	3,14 9	4,50 6	19
р-н Гурьевский	МБДОУ "Детский сад комбинированного вида № 6"	1,18 2	3,29 0	4,47 2	20
г. Новокузнецк	МБ ДОУ «Детский сад № 213»	1,36 9	3,10 2	4,47 1	21
р-н Гурьевский	МБДОУ "Детский сад № 18 "Петушок"	1,26 1	3,19 6	4,45 7	22
г. Белово	МБДОУ детский сад № 41 города Белово	1,25 8	3,19 6	4,45 4	23
г. Белово	МБДОУ детский сад № 70 города Белово	1,31 8	3,10 2	4,42 0	24
р-н Гурьевский	МБДОУ Новопестеревский детский сад комбинированного вида "Колокольчик"	1,21 9	3,19 6	4,41 5	25
г. Киселевск	детский сад 58	1,21 6	3,19 6	4,41 2	26
г. Новокузнецк	МБ ДОУ «Детский сад №61»	1,58 5	2,82 0	4,40 5	27
г. Кемерово	МБДОУ № 196 «Детский сад комбинированного вида»	1,18	3,19	4,38	28

		5	6	1	
р-н Гурьевский	МБДОУ Раздольнинский детский сад комбинированного вида "Кораблик"	1,18 0	3,19 6	4,37 6	29
р-н Новокузнецк ий	МБДОУ "Чистогорский детский сад №2" комбинированного вида	1,14 6	3,19 6	4,34 2	30
г. Белово	МБДОУ детский сад № 11 города Белово	1,12 6	3,19 6	4,32 2	31
г. Кемерово	МБДОУ № 40-0 "Детский сад комбинированного вида"	1,33 9	2,96 1	4,30 0	32
г. Кемерово	МБДОУ № 92 «Детский сад комбинированного вида»	1,09 1	3,19 6	4,28 7	33
г. Кемерово	МАДОУ № 234 "Детский сад комбинированного вида"	1,08 9	3,19 6	4,28 5	34
г. Новокузнецк	МК ДОУ Детский сад №41	1,16 6	3,10 2	4,26 8	35
р-н Мариинский	МБДОУ "Суловский детский сад "Елочка"	1,06 9	3,19 6	4,26 5	36
р-н Гурьевский	МБДОУ Сосновский детский сад "Звездочка"	1,15 5	3,10 2	4,25 7	37
г. Междуреченс к	МБДОУ "Детский сад № 46 "Золотой петушок""	1,05 2	3,19 6	4,24 8	38
г. Новокузнецк	МБ ДОУ «Детский сад № 219»	1,65 7	2,58 5	4,24 2	39
г. Кемерово	МБДОУ № 109 «Детский сад комбинированного вида»	1,51 5	2,72 6	4,24 1	40
р-н Мариинский	МБДОУ "Д/с №15 "Журавушка"	1,16 1	3,05 5	4,21 6	41
р-н Беловский	МБДОУ "Новобачатский детский сад общеразвивающего вида"	1,11 0	3,10 2	4,21 2	42
г. Ленинск- Кузнецкий	МБДОУ №42	0,98	3,19	4,18	43

		9	6	5	
р-н Новокузнецкий	МБДОУ "Ильинский детский сад" комбинированного вида	1,48 4	2,67 9	4,16 3	44
г. Кемерово	МАДОУ № 23 "Детский сад комбинированного вида"	1,06 0	3,10 2	4,16 2	45
г. Кемерово	МБДОУ № 176 «Детский сад комбинированного вида»	1,42 0	2,72 6	4,14 6	46
г. Кемерово	МБДОУ № 197 «Детский сад комбинированного вида»	1,41 7	2,72 6	4,14 3	47
г. Кемерово	МБДОУ № 53 "Детский сад комбинированного вида"	1,41 4	2,72 6	4,14 0	48
г. Калтан	МАДОУ Детский сад № 12 «Березка»	1,27 0	2,86 7	4,13 7	49
г. Кемерово	МБДОУ № 16 «Детский сад комбинированного вида»	1,40 5	2,72 6	4,13 1	50
г. Междуреченск	МБДОУ "Детский сад № 39 "Гусельки"	1,30 7	2,82 0	4,12 7	51
г. Междуреченск	МБДОУ "Детский сад № 17 "Ручеёк"	1,30 1	2,82 0	4,12 1	52
г. Белово	МБДОУ детский сад № 27 города Белово	0,82 0	3,29 0	4,11 0	53
р-н Крапивинский	МБДОУ "Детский сад №5 "Росинка"	1,00 5	3,10 2	4,10 7	54
г. Новокузнецк	МБ ДОУ «Детский сад №128»	1,45 4	2,63 2	4,08 6	55
г. Кемерово	МБДОУ № 186 «Детский сад комбинированного вида»	1,59 3	2,49 1	4,08 4	56
г. Кемерово	МБДОУ № 111 "Детский сад комбинированного вида"	1,35 7	2,72 6	4,08 3	57
г. Новокузнецк	МБ ДОУ "Детский сад №133"	1,34	2,72	4,06	58

		3	6	9	
г. Новокузнецк	МБ ДОУ «Детский сад № 73»	1,33 7	2,72 6	4,06 3	59
р-н Гурьевский	МАДОУ "Детский сад № 12 "Ладушки"	0,71 8	3,29 0	4,00 8	60
г. Мыски	МБДОУ № 18 «Рябинка»	1,27 8	2,72 6	4,00 4	61
р-н Новокузнецк ий	МБДОУ "Безруковский детский сад" комбинированного вида	0,79 9	3,19 6	3,99 5	62
г. Новокузнецк	МБ ДОУ «Детский сад № 217»	1,25 3	2,72 6	3,97 9	63
р-н Мариинский	МБДОУ "Д/с №8 "Василек"	1,25 6	2,67 9	3,93 5	64
г. Кемерово	МБДОУ №189 "Детский сад комбинированного вида"	1,19 9	2,72 6	3,92 5	65
г. Кемерово	МБДОУ № 11 "Детский сад комбинированного вида"	1,63 8	2,25 6	3,89 4	66
г. Кемерово	МБДОУ № 194 «Детский сад комбинированного вида»	1,16 4	2,72 6	3,89 0	67
г. Белово	МАДОУ детский сад №56 города Белово	1,14 0	2,72 6	3,86 6	68
г. Новокузнецк	МБ ДОУ "Детский сад № 207"	1,65 8	2,16 2	3,82 0	69
г. Новокузнецк	МБ ДОУ "Детский сад №153"	1,30 2	2,44 4	3,74 6	70
г. Белово	МБДОУ детский сад № 32 города Белово	1,10 6	2,63 2	3,73 8	71
г. Кемерово	МАДОУ № 79 «Детский сад комбинированного вида»	1,47 6	2,25 6	3,73 2	72
г. Кемерово	МБДОУ № 166 «Детский сад комбинированного вида»	0,99	2,72	3,71	73

		0	6	6	
р-н Крапивинский	Зеленогорский детский сад №3	1,13 7	2,53 8	3,67 5	74
г. Прокопьевск	МБДОУ "Детский сад № 59"	1,01 5	2,63 2	3,64 7	75
р-н Беловский	МБДОУ "Моховский детский сад"	1,47 9	2,16 2	3,64 1	76
г. Юрга	МАДОУ ДСКВ № 29 "Карамелька"	0,91 2	2,72 6	3,63 8	77
г. Юрга	МБДОУ ДСКВ №43 "Цветочный город"	0,95 5	2,67 9	3,63 4	78
р-н Таштагольский	МБДОУ детский сад № 14 «Аленушка»	1,03 6	2,58 5	3,62 1	79
г. Кемерово	МБДОУ № 38 «Детский сад комбинированного вида»	1,36 4	2,25 6	3,62 0	80
г. Кемерово	МАДОУ № 105 «Детский сад комбинированного вида»	1,31 2	2,30 3	3,61 5	81
г. Березовский	Детский сад №19 "Топотушки"	0,87 5	2,72 6	3,60 1	82
г. Кемерово	МБДОУ № 200 «Детский сад комбинированного вида»	1,33 1	2,25 6	3,58 7	83
г. Новокузнецк	МБ ДОУ «Детский сад № 91»	1,04 3	2,53 8	3,58 1	84
г. Березовский	Детский сад №20 "Росинка"	0,94 2	2,63 2	3,57 4	85
р-н Таштагольский	МБДОУ детский сад №2 "Солнышко"	1,40 2	2,16 2	3,56 4	86
г. Новокузнецк	МБ ДОУ «Детский сад № 198»	1,16 0	2,39 7	3,55 7	87
р-н Новокузнецк	МБДОУ "Тальжинский детский сад" комбинированного вида	1,29	2,25	3,54	88

ий		1	6	7	
Г. Междуреченск	МБДОУ "Детский сад № 21 "Гнёздышко"	1,28 6	2,25 6	3,54 2	89
Г. Междуреченск	МБДОУ "Детский сад № 28 "Вишенка"	1,18 4	2,35 0	3,53 4	90
г. Кемерово	МБДОУ № 168 «Детский сад комбинированного вида»	1,23 0	2,25 6	3,48 6	91
р-н Новокузнецкий	МБДОУ "Сосновский детский сад" комбинированного вида	1,31 6	2,16 2	3,47 8	92
р-н Новокузнецкий	МБДОУ "Костенковский детский сад" комбинированного вида	0,84 6	2,63 2	3,47 8	93
г. Кемерово	МБДОУ № 181 «Детский сад комбинированного вида»	1,21 1	2,25 6	3,46 7	94
г. Новокузнецк	МБ ДОУ «Детский сад № 84»	0,92 0	2,53 8	3,45 8	95
р-н Мариинский	МБДОУ "Д/скомбинированного вида №3 "Малыш"	1,11 0	2,30 3	3,41 3	96
р-н Новокузнецкий	МБДОУ "Сидоровский детский сад" комбинированного вида	0,87 1	2,53 8	3,40 9	97
г. Новокузнецк	"Детский сад № 59"	1,14 4	2,25 6	3,40 0	98
Г. Междуреченск	МБДОУ "Детский сад № 58 "Алёнушка"	0,71 4	2,63 2	3,34 6	99
г. Новокузнецк	МБ ДОУ «Детский сад № 147»	1,08 2	2,25 6	3,33 8	100
г. Киселевск	Детский сад 47	1,06 3	2,25 6	3,31 9	101
р-н Таштагольский	МБДОУ детский сад №7 "Подснежник"	1,33 6	1,97 4	3,31 0	102
р-н Новокузнецк	МБДОУ "Чистогорский детский сад "1" комбинированного вида	1,49	1,78	3,28	103

ий		4	6	0	
г. Новокузнецк	МБ ДОУ "Детский сад № 208"	1,08 4	2,16 2	3,24 6	104
г. Новокузнецк	МБ ДОУ «Детский сад № 45»	1,07 3	2,16 2	3,23 5	105
г. Новокузнецк	МК ДОУ «Детский сад № 24».	1,15 5	2,06 8	3,22 3	106
г. Новокузнецк	МБ ДОУ "Детский сад №214"	1,50 7	1,69 2	3,19 9	107
г. Новокузнецк	МК ДОУ "Детский сад № 181"	1,57 6	1,59 8	3,17 4	108
г. Юрга	МБДОУ "ДСКВ №8 "Родничок"	1,54 6	1,59 8	3,14 4	109
г. Новокузнецк	МБ ДОУ "Детский сад № 184"	1,18 4	1,88 0	3,06 4	110
г. Новокузнецк	МБ ДОУ "Детский сад №108"	0,68 8	2,35 0	3,03 8	111
р-н Новокузнецк ий	МБДОУ "Куртуковский детский сад" комбинированного вида	1,34 5	1,69 2	3,03 7	112
р-н Таштагольский	МКДОУ детский сад №4 "Родничок"	0,79 3	2,16 2	2,95 5	113
р-н Новокузнецк ий	МБДОУ "Еланский детский сад" комбинированного вида	1,34 4	1,59 8	2,94 2	114
р-н Новокузнецк ий	МБДОУ "Степновский детский сад" комбинированного вида	0,70 4	2,16 2	2,86 6	115
р-н Таштагольский	МКДОУ детский сад №15 "Ромашка"	0,78 6	1,59 8	2,38 4	116
г. Новокузнецк	МБ ДОУ «Детский сад № 276»	1,16 8	1,12 8	2,29 6	117
р-н Новокузнецк	МБДОУ "Кузедеевский детский сад" комбинированного вида	1,44	0,84	2,29	118

ий		5	6	1	
----	--	---	---	---	--

Приложение 9

Областной рейтинг дошкольных образовательных организаций
(детские сады комбинированного вида, более 150 чел.)

Территория	Краткое название ОО	критерий "Кадровый"	критерий "Материальные"	Общее значение	Рейтин г
г. Кемерово	МАДОУ № 239 "Детский сад комбинированного вида"	1,80 7	4,13 6	5,94 3	1
г. Кемерово	МБДОУ № 229 «Детский сад комбинированного вида»	1,62 6	3,90 1	5,52 7	2
г. Ленинск-Кузнецкий	МАДОУ № 10	1,39 9	3,99 5	5,39 4	3
г. Кемерово	МАДОУ № 219 "Детский сад комбинированного вида"	1,46 0	3,90 1	5,36 1	4
г. Новокузнецк	МБ ДОУ "Детский сад № 257"	1,67 2	3,66 6	5,33 8	5
г. Новокузнецк	МБ ДОУ "Детский сад № 279"	1,55 7	3,76 0	5,31 7	6
г. Кемерово	МАДОУ № 228 «Детский сад комбинированного вида»	1,61 6	3,66 6	5,28 2	7
г. Мыски	МБДОУ № 19 "Журавушка"	1,48 4	3,76 0	5,24 4	8
г. Кемерово	МАДОУ № 20 "Детский сад комбинированного вида"	1,54 5	3,66 6	5,21 1	9
г. Белово	МБДОУ детский сад № 63 города Белово	1,47 7	3,66 6	5,14 3	10
г. Киселевск	МБДОУ д/с №61	1,33	3,80	5,14	11

		4	7	1	
г. Кемерово	МАДОУ № 241 "Детский сад комбинированного вида"	1,68 8	3,43 1	5,11 9	12
г. Кемерово	МАДОУ № 12 "Детский сад комбинированного вида"	1,45 0	3,66 6	5,11 6	13
г. Киселевск	МБДОУ № 67	1,74 3	3,33 7	5,08 0	14
г. Новокузнецк	МБ ДОУ "Детский сад № 250"	1,29 8	3,76 0	5,05 8	15
г. Кемерово	МАДОУ № 103 «Детский сад комбинированного вида»	1,14 5	3,90 1	5,04 6	16
г. Осинники	МБДОУ Детский сад №7	1,36 7	3,66 6	5,03 3	17
г. Междуреченск	МБДОУ "Детский сад № 45 "Добрая фея"	1,27 1	3,76 0	5,03 1	18
г. Кемерово	МБДОУ № 172 «Детский сад комбинированного вида»	1,35 8	3,66 6	5,02 4	19
г. Новокузнецк	МБ ДОУ «Детский сад № 79»	1,30 4	3,71 3	5,01 7	20
г. Кемерово	МБДОУ № 44 «Детский сад комбинированного вида»	1,71 8	3,29 0	5,00 8	21
г. Осинники	МБДОУ Детский сад № 39	1,46 9	3,52 5	4,99 4	22
г. Кемерово	МАДОУ № 22 «Детский сад комбинированного вида»	1,30 9	3,66 6	4,97 5	23
г. Междуреченск	МБДОУ "Детский сад № 44 "Соловушка"	1,59 1	3,33 7	4,92 8	24
р-н Новокузнецкий	МБДОУ "Атамановский детский сад" комбинированного вида	1,63 5	3,29 0	4,92 5	25
г. Осинники	МБДОУ Детский сад № 21	1,25	3,66	4,92	26

		8	6	4	
г. Кемерово	МАДОУ № 43 «Детский сад комбинированного вида»	1,23 7	3,66 6	4,90 3	27
г. Кемерово	МБДОУ № 236 «Детский сад комбинированного вида»	1,90 2	2,96 1	4,86 3	28
г. Новокузнецк	МБДОУ "Детский сад №7"	1,60 7	3,24 3	4,85 0	29
г. Междуреченск	МБДОУ "Детский сад № 6 "Ромашка"	1,08 4	3,76 0	4,84 4	30
г. Кемерово	МАДОУ № 4 "Детский сад комбинированного вида"	1,15 2	3,66 6	4,81 8	31
г. Новокузнецк	МБ ДОУ "Детский сад № 179"	1,19 7	3,61 9	4,81 6	32
г. Кемерово	МАДОУ № 240 "Детский сад комбинированного вида"	1,38 2	3,43 1	4,81 3	33
г. Кемерово	МАДОУ № 221 «Детский сад комбинированного вида»	1,60 8	3,19 6	4,80 4	34
г. Новокузнецк	МБ ДОУ "Детский сад № 253"	1,58 7	3,19 6	4,78 3	35
г. Ленинск-Кузнецкий	МБДОУ №30	1,42 0	3,33 7	4,75 7	36
р-н Гурьевский	МБДОУ "Детский сад № 17 "Улыбка"	1,46 3	3,29 0	4,75 3	37
р-н Таштагольский	МБДОУ детский сад № 11 "Золотая рыбка"	1,11 6	3,61 9	4,73 5	38
г. Новокузнецк	МБ ДОУ "Детский сад №136"	1,44 1	3,29 0	4,73 1	39
р-н Гурьевский	МБДОУ детский сад № 8 "Сказка" города Гурьевска	1,38 5	3,33 7	4,72 2	40
г. Новокузнецк	МБ ДОУ «Детский сад № 241»	1,50	3,19	4,69	41

		1	6	7	
г. Новокузнецк	МБ ДОУ «Детский сад №223»	1,66 3	3,00 8	4,67 1	42
г. Кемерово	МАДОУ № 167 "Детский сад комбинированного вида"	1,45 8	3,19 6	4,65 4	43
г. Прокопьевск	МБДОУ "Детский сад №81"	1,35 4	3,29 0	4,64 4	44
г. Юрга	МБДОУ "ДСКВ № 42 "Огонёк"	1,49 1	3,14 9	4,64 0	45
г. Новокузнецк	МБДОУ «Детский сад №242"	1,48 9	3,14 9	4,63 8	46
г. Новокузнецк	МБ ДОУ "Детский сад № 258"	1,06 4	3,57 2	4,63 6	47
г. Мыски	МБДОУ № 21 «Рощица»	1,42 3	3,19 6	4,61 9	48
г. Юрга	МБДОУ "ДСКВ № 7 "Дарование"	1,13 3	3,47 8	4,61 1	49
р-н Гурьевский	МБДОУ Детский сад комбинированного вида № 10 "Теремок"	1,30 8	3,29 0	4,59 8	50
г. Осинники	МБДОУ Детский сад № 40	1,47 9	3,10 2	4,58 1	51
г. Ленинск- Кузнецкий	МБДОУ №40	1,38 2	3,19 6	4,57 8	52
г. Кемерово	МАДОУ № 19 "Детский сад комбинированного вида"	1,33 5	3,19 6	4,53 1	53
г. Белово	МБДОУ детский сад №58 города Белово	1,32 7	3,19 6	4,52 3	54
г. Междуреченск	МБДОУ "Детский сад № 34 "Красная шапочка"	1,28 3	3,19 6	4,47 9	55
г. Новокузнецк	МБ ДОУ «Детский сад № 83»	1,27	3,19	4,47	56

		8	6	4	
г. Кемерово	МАДОУ № 231 «Детский сад комбинированного вида»	1,27 6	3,19 6	4,47 2	57
г. Новокузнецк	МБ ДОУ "Детский сад №247"	1,36 8	3,10 2	4,47 0	58
г. Новокузнецк	МБ ДОУ "Детский сад № 15"	1,17 4	3,29 0	4,46 4	59
г. Кемерово	МАДОУ № 157 "Детский сад комбинированного вида"	1,49 2	2,96 1	4,45 3	60
г. Осинники	МБДОУ Детский сад № 9	1,20 6	3,24 3	4,44 9	61
г. Белово	МБДОУ детский сад № 51 города Белово	1,32 9	3,10 2	4,43 1	62
г. Кемерово	МАДОУ № 215 «Детский сад комбинированного вида»	1,68 8	2,72 6	4,41 4	63
г. Новокузнецк	МБ ДОУ "Детский сад № 206"	1,59 3	2,82 0	4,41 3	64
г. Новокузнецк	МБ ДОУ «Детский сад № 186»	1,21 3	3,19 6	4,40 9	65
г. Ленинск-Кузнецкий	МБДОУ №61	1,16 6	3,24 3	4,40 9	66
г. Белово	МБДОУ детский сад № 110 города Белово	1,39 4	3,00 8	4,40 2	67
г. Мыски	МБДОУ № 13 «Золотой ключик»	1,10 7	3,29 0	4,39 7	68
г. Новокузнецк	МБДОУ "Детский сад №226"	1,71 6	2,67 9	4,39 5	69
г. Прокопьевск	МБДОУ "Детский сад № 63"	1,29 3	3,10 2	4,39 5	70
р-н Новокузнецки	МБДОУ "Загорский детский сад" комбинированного вида	1,28	3,10	4,38	71

й		1	2	3	
г. Белово	МБДОУ детский сад № 44 города Белово	1,16 5	3,19 6	4,36 1	72
г. Новокузнецк	МБ ДОУ "Детский сад № 249"	1,20 8	3,14 9	4,35 7	73
р-н Гурьевский	МБДОУ "Детский сад № 3" "Звездочка"	1,39 1	2,96 1	4,35 2	74
г. Юрга	МБДОУ "ДСКВ № 37"	1,33 6	3,00 8	4,34 4	75
г. Кемерово	МАДОУ № 198 «Детский сад комбинированного вида»	1,61 8	2,72 6	4,34 4	76
г. Прокопьевск	МБДОУ "Детский сад № 103"	1,14 7	3,19 6	4,34 3	77
г. Белово	МБДОУ детский сад № 25 города Белово	1,13 0	3,19 6	4,32 6	78
р-н Таштагольский	МБДОУ детский сад №12	1,07 2	3,24 3	4,31 5	79
г. Белово	МБДОУ детский сад № 60 города Белово	1,11 1	3,19 6	4,30 7	80
г. Прокопьевск	МАДОУ "Детский сад № 10"	1,18 6	3,10 2	4,28 8	81
г. Кемерово	МБДОУ № 118 «Детский сад комбинированного вида»	1,08 5	3,19 6	4,28 1	82
г. Новокузнецк	МБ ДОУ "Детский сад № 42"	1,27 0	3,00 8	4,27 8	83
г. Кемерово	МБДОУ № 233 "Детский сад комбинированного вида"	1,31 1	2,96 1	4,27 2	84
г. Белово	МБДОУ детский сад № 21 города Белово	1,07 1	3,19 6	4,26 7	85
г. Новокузнецк	МБ ДОУ "Детский сад №248"	1,54	2,72	4,26	86

		0	6	6	
г. Прокопьевск	МАДОУ "Детский сад № 93"	1,25 4	3,00 8	4,26 2	87
г. Новокузнецк	МБ ДОУ "Детский сад № 31"	1,53 3	2,72 6	4,25 9	88
г. Новокузнецк	МБ ДОУ «Детский сад № 162»	1,24 7	3,00 8	4,25 5	89
г. Березовский	Детский сад №9 "Берёзка"	1,13 5	3,10 2	4,23 7	90
г. Новокузнецк	МБДОУ "Детский сад № 238"	1,50 8	2,72 6	4,23 4	91
г. Новокузнецк	МБ ДОУ «Детский сад № 4»	1,13 1	3,10 2	4,23 3	92
г. Прокопьевск	МБДОУ "Детский сад № 27"	1,12 4	3,10 2	4,22 6	93
г. Осинники	МБДОУ Детский сад № 34	1,03 0	3,19 6	4,22 6	94
г. Новокузнецк	МБ ДОУ "Детский сад № 88"	1,48 3	2,72 6	4,20 9	95
г. Новокузнецк	МБ ДОУ «Детский сад № 255»	1,43 2	2,77 3	4,20 5	96
г. Кемерово	МБДОУ № 66 «Детский сад комбинированного вида»	1,47 7	2,72 6	4,20 3	97
г. Ленинск-Кузнецкий	МБДОУ № 56	1,09 2	3,10 2	4,19 4	98
г. Полысаево	МБДОУ "Детский сад № 35"	1,29 9	2,86 7	4,16 6	99
г. Березовский	Детский сад №18 "Ромашка"	0,96 3	3,19 6	4,15 9	100
р-н Новокузнецки	МБДОУ "Металлурговский детский сад №1" комбинированного вида	1,36	2,77	4,13	101

й		4	3	7	
г. Новокузнецк	МБ ДОУ «Детский сад № 252»	1,40 3	2,72 6	4,12 9	102
г. Киселевск	МБДОУ детский сад № 66	1,26 2	2,86 7	4,12 9	103
г. Кемерово	МАДОУ № 10 «Детский сад комбинированного вида»	1,39 9	2,72 6	4,12 5	104
г. Новокузнецк	МБ ДОУ "Детский сад № 256"	1,37 4	2,72 6	4,10 0	105
г. Калтан	МБ ДОУ Детский сад №24 "Белочка"	1,27 3	2,82 0	4,09 3	106
г. Киселевск	МАДОУ №2 "Лучики"	1,31 9	2,77 3	4,09 2	107
р-н Беловский	МБДОУ "Новокараканский детский сад"	1,07 3	3,00 8	4,08 1	108
г. Новокузнецк	МБ ДОУ «Детский сад № 16»	1,26 1	2,82 0	4,08 1	109
г. Юрга	МБДОУ "Детский сад комбинированного вида № 41 "Почемучка"	1,44 8	2,63 2	4,08 0	110
г. Новокузнецк	МБ ДОУ «Детский сад № 149»	1,20 4	2,86 7	4,07 1	111
г. Белово	МБДОУ детский сад № 10 города Белово	1,34 2	2,72 6	4,06 8	112
г. Осинники	МАДОУ Детский сад № 30 «Голубок»	1,23 6	2,82 0	4,05 6	113
г. Краснобродск ий	МБ ДОУ "Детский сад №56 "Теремок"	0,76 5	3,29 0	4,05 5	114
р-н Гурьевский	МАДОУ "Детский сад № 1 "Ласточка"	1,32 9	2,72 6	4,05 5	115
г. Прокопьевск	МБДОУ "Детский сад № 94"	1,50	2,53	4,04	116

		4	8	2	
г. Новокузнецк	МБ ДОУ "Детский сад № 240"	1,21 0	2,82 0	4,03 0	117
р-н Таштагольский	МБДОУ детский сад № 10 «Антошка»	1,32 5	2,67 9	4,00 4	118
г. Осинники	МБДОУ Детский сад № 33 "Росинка"	0,84 8	3,14 9	3,99 7	119
г. Киселевск	детский сад 41	1,25 4	2,72 6	3,98 0	120
г. Новокузнецк	МБ ДОУ "Детский сад №118"	0,85 3	3,10 2	3,95 5	121
г. Юрга	МБДОУ ДСКВ № 36 "Жемчужинка"	1,41 0	2,53 8	3,94 8	122
г. Мыски	МАДОУ №5 "Сказка"	1,12 1	2,82 0	3,94 1	123
г. Новокузнецк	МБ ДОУ "Детский сад № 237"	1,21 2	2,72 6	3,93 8	124
г. Белово	МБДОУ детский сад № 31 города Белово	1,39 7	2,53 8	3,93 5	125
г. Кемерово	МБДОУ № 96 "Детский сад комбинированного вида"	1,18 3	2,72 6	3,90 9	126
р-н Топкинский	МАДОУ д/с №9 "Сказка" комбинированного вида	1,17 7	2,72 6	3,90 3	127
г. Белово	МБДОУ детский сад № 55 города Белово	1,17 6	2,72 6	3,90 2	128
г. Новокузнецк	МБ ДОУ «Детский сад № 243»	1,24 2	2,63 2	3,87 4	129
г. Кемерово	МАДОУ № 203 "Детский сад комбинированного вида"	1,36 7	2,49 1	3,85 8	130
г. Осинники	МАДОУ Детский сад № 5 «Рябинка»	1,19	2,63	3,82	131

		7	2	9	
г. Кемерово	МБДОУ № 158 "Детский сад комбинированного вида"	1,10 2	2,72 6	3,82 8	132
г. Новокузнецк	МБ ДОУ «Детский сад № 43»	0,61 9	3,19 6	3,81 5	133
г. Прокопьевск	МБДОУ "Детский сад № 56"	1,45 2	2,35 0	3,80 2	134
г. Прокопьевск	МБДОУ "Детский сад № 18"	1,25 8	2,53 8	3,79 6	135
г. Киселевск	детский сад 13	0,97 2	2,82 0	3,79 2	136
г. Кемерово	МАДОУ № 5 "Детский сад комбинированного вида"	1,29 0	2,49 1	3,78 1	137
г. Мыски	МБДОУ № 15 "Теремок"	0,96 0	2,82 0	3,78 0	138
г. Осинники	МБДОУ "Детский сад № 25"	0,93 4	2,82 0	3,75 4	139
р-н Таштагольский	МКДОУ детский сад №18 "Сказка"	1,18 9	2,53 8	3,72 7	140
г. Киселевск	ДЕТСКИЙ САД 63	1,45 1	2,25 6	3,70 7	141
г. Кемерово	МАДОУ № 232 «Детский сад комбинированного вида»	1,32 8	2,35 0	3,67 8	142
г. Кемерово	МБДОУ № 50 «Детский сад комбинированного вида»	0,95 2	2,72 6	3,67 8	143
г. Новокузнецк	МБ ДОУ "Детский сад №36"	1,23 2	2,44 4	3,67 6	144
г. Междуреченск	МБДОУ "Детский сад № 38 "Черёмушки"	1,32 2	2,35 0	3,67 2	145
г. Юрга	МБДОУ "ДСКВ № 40 "Солнышко"	1,18	2,49	3,67	146

		0	1	1	
г. Белово	МБДОУ детский сад № 53 города Белово	0,93 9	2,72 6	3,66 5	147
р-н Таштагольский	МБДОУ детский сад № 24 "Солнышко"	1,31 3	2,35 0	3,66 3	148
г. Юрга	МБДОУ «ДСКВ № 26 «Кристаллик»	1,31 0	2,35 0	3,66 0	149
г. Кемерово	МАДОУ № 141 «Детский сад комбинированного вида»	1,39 2	2,25 6	3,64 8	150
г. Белово	МБДОУ детский сад № 62 города Белово	0,91 0	2,72 6	3,63 6	151
г. Киселевск	детский сад 65	1,23 6	2,39 7	3,63 3	152
г. Кемерово	МАДОУ № 216 "Детский сад комбинированного вида"	1,34 2	2,25 6	3,59 8	153
г. Междуреченск	МБДОУ "Детский сад № 40 "Калинка"	1,21 5	2,35 0	3,56 5	154
г. Березовский	МБДОУ Детский сад №14 "Алёнушка"	1,30 2	2,25 6	3,55 8	155
г. Новокузнецк	МБ ДОУ "Детский сад № 261"	1,38 9	2,16 2	3,55 1	156
г. Междуреченск	МБДОУ "Детский сад № 41 "Уголёк"	0,81 1	2,72 6	3,53 7	157
г. Новокузнецк	МБ ДОУ "Детский сад №251"	1,36 3	2,16 2	3,52 5	158
р-н Таштагольский	МБДОУ детский сад №25 «Ромашка» пгт. Мундыбаш	0,88 9	2,63 2	3,52 1	159
г. Юрга	МБДОУ "ДСКВ № 31 "Берёзка"	1,29 8	2,16 2	3,46 0	160
г. Юрга	МБДОУ "ДСКВ № 23 "Сказка"	0,91	2,53	3,45	161

		5	8	3	
г. Прокопьевск	МБДОУ "Детский сад №25"	0,62 9	2,82 0	3,44 9	162
р-н Мариинский	МБДОУ "Д/с № 11 "Золотой ключик"	1,19 2	2,25 6	3,44 8	163
г. Междуреченск	МБДОУ "Детский сад № 27 "Росинка"	1,16 9	2,25 6	3,42 5	164
г. Новокузнецк	МАДОУ «Детский сад № 210»	1,48 9	1,92 7	3,41 6	165
г. Кемерово	МБДОУ № 199 «Детский сад комбинированного вида»	1,15 8	2,25 6	3,41 4	166
г. Ленинск- Кузнецкий	МАДОУ "ДС КВ № 8"	1,02 8	2,35 0	3,37 8	167
г. Прокопьевск	МБДОУ " Детский сад № 68"	1,30 9	2,06 8	3,37 7	168
г. Новокузнецк	МБ ДОУ "Детский сад №74"	1,00 7	2,35 0	3,35 7	169
г. Новокузнецк	МБ ДОУ «Детский сад № 227»	1,25 3	2,06 8	3,32 1	170
г. Междуреченск	МБДОУ "Детский сад № 26 "Журавушка"	0,79 7	2,35 0	3,14 7	171
р-н Таштагольски й	МБДОУ д/с №23 "Родничок"	1,02 1	2,06 8	3,08 9	172
г. Кемерово	МБДОУ № 146 «Детский сад комбинированного вида»	1,25 8	1,78 6	3,04 4	173
г. Новокузнецк	МБДОУ «Детский сад № 209»	0,84 8	2,16 2	3,01 0	174
г. Белово	МБДОУ детский сад № 43 города Белово	1,16 4	1,78 6	2,95 0	175
р-н Таштагольски	МБДОУ д/с №17 "Чебурашка"	0,85	2,06	2,92	176

й		9	8	7	
г. Новокузнецк	МБ ДОУ "Детский сад №33"	1,07 0	1,78 6	2,85 6	177
г. Новокузнецк	МБ ДОУ "Детский сад №231"	0,67 9	2,16 2	2,84 1	178
г. Новокузнецк	МБ ДОУ «Детский сад № 139»	1,09 0	1,59 8	2,68 8	179

Приложение 10

Областной рейтинг дошкольных образовательных организаций
(детские сады, детские сады для детей раннего возраста, городские)

Территория	Краткое название ОО	критерию "Кадровый"	критерию "Материальные"	Общее значение	Рейтин г
г. Ленинск-Кузнецкий	МБДОУ №53	1,57 6	3,47 8	5,05 4	1
г. Кемерово	МБДОУ № 37 "Родничок"	1,38 2	3,66 6	5,04 8	2
г. Ленинск-Кузнецкий	МБДОУ №39	1,49 6	3,47 8	4,97 4	3
г. Белово	МБДОУ детский сад № 42 города Белово	1,59 9	3,33 7	4,93 6	4
г. Белово	МБДОУ детский сад № 3 города Белово	1,36 4	3,52 5	4,88 9	5
г. Прокопьевск	МБДОУ "Детский сад № 9"	1,65 2	3,19 6	4,84 8	6
р-н Тяжинский	МАДОУ "Тяжинский детский сад № 3 "Золотой ключик"	1,54 7	3,29 0	4,83 7	7
г. Междуреченск	МБДОУ "Детский сад № 33 "Зайчик"				8

		1,51 5	3,29 0	4,80 5	
г. Прокопьевск	МАДОУ "Детский сад № 29"	1,59 0	3,19 6	4,78 6	9
г. Прокопьевск	МАДОУ "Детский сад № 12 "Артемка"	1,54 4	3,19 6	4,74 0	10
г. Новокузнецк	МБ ДОУ «Детский сад № 221»	1,39 9	3,29 0	4,68 9	11
г. Прокопьевск	МБДОУ "Детский сад № 28"	1,57 4	3,10 2	4,67 6	12
г. Междуреченск	МБДОУ "Детский сад № 24 "Светлячок"	1,47 8	3,19 6	4,67 4	13
г. Тайга	МБДОУ "Детский сад №5" ТГО	1,47 7	3,19 6	4,67 3	14
г. Осинники	МБДОУ "Детский сад № 13"	1,47 2	3,19 6	4,66 8	15
г. Ленинск-Кузнецкий	МБДОУ №16	1,41 0	3,24 3	4,65 3	16
г. Белово	МБДОУ детский сад № 45 города Белово	1,45 2	3,19 6	4,64 8	17
г. Прокопьевск	МБДОУ "Детский сад № 82"	1,44 9	3,19 6	4,64 5	18
г. Прокопьевск	МБДОУ "Детский сад № 33"	1,43 9	3,19 6	4,63 5	19
г. Белово	МБДОУ детский сад № 34 города Белово	1,34 3	3,29 0	4,63 3	20
г. Ленинск-Кузнецкий	МБДОУ №34	1,43 7	3,19 6	4,63 3	21
р-н Топкинский	МАДОУ детский сад № 14 "Орешек"	1,43 3	3,19 6	4,62 9	22
г. Новокузнецк	МБ ДОУ "Детский сад № 20"				23

		1,04 9	3,57 2	4,62 1	
г. Прокопьевск	МАДОУ "Детский сад № 16 "	1,27 7	3,33 7	4,61 4	24
г. Полысаево	МАДОУ № 3	1,55 6	3,05 5	4,61 1	25
г. Анжеро-Судженск	МАДОУ «ДС №9»	1,15 5	3,43 1	4,58 6	26
г. Киселевск	МБДОУ ДЕТСКИЙ САД 55	1,37 6	3,19 6	4,57 2	27
р-н Тисульский	МДОУ Комсомольский детский сад "Ромашка"	1,45 7	3,10 2	4,55 9	28
р-н Топкинский	МБДОУ детский сад №11 "Дельфин"	1,21 1	3,33 7	4,54 8	29
г. Ленинск-Кузнецкий	МБДОУ № 48	1,25 2	3,29 0	4,54 2	30
г. Прокопьевск	МАДОУ "Детский сад № 6 "Колокольчик"	1,24 2	3,29 0	4,53 2	31
г. Прокопьевск	МБДОУ "Детский сад № 19"	1,51 8	3,00 8	4,52 6	32
г. Новокузнецк	МБ ДОУ «Детский сад № 204»	1,32 1	3,19 6	4,51 7	33
г. Прокопьевск	МАДОУ "Детский сад № 14 "Вишенка"	1,31 9	3,19 6	4,51 5	34
г. Прокопьевск	МБДОУ "Детский сад № 77"	1,22 4	3,29 0	4,51 4	35
р-н Промышленновский	МБДОУ "Промышленновский д/с № 6"	1,31 7	3,19 6	4,51 3	36
г. Ленинск-Кузнецкий	МБДОУ №49	1,07 0	3,43 1	4,50 1	37
г. Прокопьевск	МБДОУ "Детский сад № 96"				38

		1,30 4	3,19 6	4,50 0	
г. Междуреченск	МБДОУ "Детский сад № 36 "Улыбка"	1,20 8	3,29 0	4,49 8	39
г. Киселевск	детский сад 10	1,20 0	3,29 0	4,49 0	40
р-н Топкинский	МБДОУ - детский сад № 2 "Ягодка"	1,35 6	3,10 2	4,45 8	41
г. Калтан	МБ ДОУ Детский сад № 38 "Сказка"	1,57 8	2,86 7	4,44 5	42
г. Кемерово	МБДОУ № 47 «Детский сад»	1,24 7	3,19 6	4,44 3	43
р-н Промышленновск ий	МАДОУ "Промышленновский детский сад "Радуга"	1,14 6	3,29 0	4,43 6	44
г. Киселевск	Детский сад № 5	1,11 5	3,29 0	4,40 5	45
г. Прокопьевск	МБДОУ "Детский сад № 66".	1,18 6	3,19 6	4,38 2	46
г. Прокопьевск	МБДОУ "Детский сад №8"	1,36 7	3,00 8	4,37 5	47
г. Белово	МБДОУ детский сад № 40 города Белово	1,17 6	3,19 6	4,37 2	48
г. Прокопьевск	МБДОУ "Детский сад № 61"	1,15 9	3,19 6	4,35 5	49
р-н Яшкинский	МБ ДОУ "Детский сад № 3"	1,24 3	3,10 2	4,34 5	50
г. Белово	МБДОУ детский сад № 4 города Белово	1,05 4	3,29 0	4,34 4	51
г. Междуреченск	МБДОУ № 2 "Малышок"	1,02 6	3,29 0	4,31 6	52
г. Юрга	МБДОУ "Детский сад № 22 "Росинка"				53

		1,37 6	2,91 4	4,29 0	
г. Белово	МБДОУ детский сад № 9 города Белово	1,18 3	3,10 2	4,28 5	54
г. Новокузнецк	МБ ДОУ «Детский сад № 169»	1,55 3	2,72 6	4,27 9	55
г. Ленинск-Кузнецкий	МБДОУ №1	1,54 1	2,72 6	4,26 7	56
р-н Промышленновский	МБДОУ "Промышленновский д/с № 5"	1,53 5	2,72 6	4,26 1	57
г. Ленинск-Кузнецкий	МБДОУ №7	1,23 9	3,00 8	4,24 7	58
г. Прокопьевск	МБДОУ "Детский сад № 88"	1,14 3	3,10 2	4,24 5	59
р-н Яйский	МАДОУ "Яйский детский сад "Кораблик"	1,09 1	3,14 9	4,24 0	60
г. Прокопьевск	МБДОУ "Детский сад № 78"	1,21 8	3,00 8	4,22 6	61
г. Прокопьевск	МАДОУ "Детский сад № 108"	1,12 3	3,10 2	4,22 5	62
р-н Промышленновский	МБДОУ д/с№1 "Рябинка"	1,40 4	2,82 0	4,22 4	63
р-н Чебулинский	МБДОУ "Верх-Чебулинский детский сад "Рябинка"	1,11 9	3,10 2	4,22 1	64
р-н Топкинский	МБДОУ - детский сад № 4 "Ромашка"	1,02 2	3,19 6	4,21 8	65
р-н Топкинский	МБДОУ-д/с № 7 "Солнышко"	1,01 7	3,19 6	4,21 3	66
г. Новокузнецк	МБ ДОУ «Детский сад №10»	1,56 8	2,63 2	4,20 0	67
г. Прокопьевск	МБДОУ "Детский сад № 62"				68

		1,17 5	3,00 8	4,18 3	
г. Белово	МБДОУ детский сад № 61 города Белово	1,36 2	2,82 0	4,18 2	69
р-н Топкинский	МБДОУ д/с №12 "Рябинка"	0,87 5	3,29 0	4,16 5	70
г. Белово	МБДОУ детский сад № 57 города Белово	0,95 6	3,19 6	4,15 2	71
р-н Чебулинский	МКДОУ "Верх-Чебулинский детский сад "Солнышко"	1,04 9	3,10 2	4,15 1	72
г. Междуреченск	МБДОУ "Детский сад № 16 "Колокольчик"	0,86 0	3,29 0	4,15 0	73
г. Кемерово	МАДОУ № 91 "Детский сад"	0,95 0	3,19 6	4,14 6	74
г. Междуреченск	МБДОУ "Детский сад № 37 "Искорка"	0,94 5	3,19 6	4,14 1	75
г. Краснобродский	МБДОУ "Детский сад №16 "Солнышко"	1,50 7	2,63 2	4,13 9	76
г. Прокопьевск	МБДОУ "Детский сад № 101"	1,03 4	3,10 2	4,13 6	77
р-н Промышленновск ий	МАДОУ "Промышленновский д/с № 4"	1,36 0	2,77 3	4,13 3	78
г. Анжеро- Судженск	МБДОУ «ДС № 4»	1,44 2	2,67 9	4,12 1	79
г. Полысаево	МБДОУ "Детский сад № 2"	1,37 8	2,72 6	4,10 4	80
г. Прокопьевск	МАДОУ "Детский сад № 15 "Мишутка"	1,27 6	2,82 0	4,09 6	81
г. Прокопьевск	МАДОУ "Детский сад № 35"	1,36 1	2,72 6	4,08 7	82
р-н Тисульский	МДОУ Тисульский детский сад №5				83

		1,07 8	3,00 8	4,08 6	
р-н Яйский	МКДОУ "Яйский детский сад "Солнышко"	1,45 3	2,63 2	4,08 5	84
г. Междуреченск	МБДОУ "Детский сад № 18 "Незабудка"	0,78 4	3,29 0	4,07 4	85
г. Новокузнецк	МК ДОУ "Детский сад №225"	1,48 8	2,58 5	4,07 3	86
г. Белово	МБДОУ детский сад № 47 города Белово	1,32 5	2,72 6	4,05 1	87
г. Междуреченск	МБДОУ "Детский сад № 15 "Ласточка"	1,32 3	2,72 6	4,04 9	88
р-н Тисульский	МДОУ Тисульский ДС№2 "Лукоморье"	1,36 4	2,67 9	4,04 3	89
г. Белово	МБДОУ детский сад № 52 города Белово	1,40 7	2,63 2	4,03 9	90
г. Белово	МБДОУ детский сад № 26 города Белово	1,20 5	2,82 0	4,02 5	91
г. Анжеро- Судженск	МБДОУ «ДС № 34»	1,34 1	2,67 9	4,02 0	92
г. Междуреченск	МБДОУ "Детский сад №23 "Голубок"	1,19 9	2,82 0	4,01 9	93
г. Юрга	МБДОУ № 21	1,28 5	2,72 6	4,01 1	94
г. Киселевск	МАДОУ "Детский сад № 57"	1,75 2	2,25 6	4,00 8	95
г. Прокопьевск	МБДОУ "Детский сад № 105"	1,26 7	2,72 6	3,99 3	96
г. Анжеро- Судженск	МБДОУ «ДС № 31»	1,53 9	2,44 4	3,98 3	97
г. Ленинск-	МБДОУ №37				98

Кузнецкий		1,35 0	2,63 2	3,98 2	
г. Анжеро-Судженск	МБДОУ «ДС №7»	1,29 3	2,67 9	3,97 2	99
г. Прокопьевск	МБДОУ "Детский сад № 34"	1,33 8	2,63 2	3,97 0	100
р-н Крапивинский	МБДОУ "Крапивинский детский сад №1 "Солнышко"	1,43 1	2,53 8	3,96 9	101
г. Междуреченск	МБДОУ "Детский сад № 10 "Чайка"	1,23 5	2,72 6	3,96 1	102
г. Белово	МБДОУ детский сад № 37 города Белово	1,23 2	2,72 6	3,95 8	103
г. Прокопьевск	МБДОУ "Детский сад № 80"	1,31 9	2,63 2	3,95 1	104
г. Киселевск	ДЕТСКИЙ САД 54	1,21 9	2,72 6	3,94 5	105
г. Тайга	МАДОУ "Детский сад №1" ТГО	1,21 7	2,72 6	3,94 3	106
г. Междуреченск	МБДОУ "Детский сад №1 "Теремок"	1,21 0	2,72 6	3,93 6	107
г. Анжеро-Судженск	МБДОУ «ДС № 6»	1,39 7	2,53 8	3,93 5	108
г. Междуреченск	МБДОУ "Детский сад № 7 "Ладушки"	1,20 0	2,72 6	3,92 6	109
р-н Тисульский	МДОУ Тисульский детский сад №1 "Колосок"	1,29 3	2,63 2	3,92 5	110
г. Полысаево	МБДОУ "Детский сад № 19"	0,91 5	3,00 8	3,92 3	111
г. Междуреченск	МБДОУ "Детский сад № 9 "Золотой ключик"	1,19 7	2,72 6	3,92 3	112
г. Новокузнецк	МБДОУ "Детский сад № 44"				113

		1,29 1	2,63 2	3,92 3	
г. Новокузнецк	МБ ДОУ "Детский сад №22"	1,09 5	2,82 0	3,91 5	114
г. Прокопьевск	МБДОУ "Детский сад № 97"	1,27 7	2,63 2	3,90 9	115
р-н Топкинский	МБДОУ д/с № 6 "Берёзка"	1,12 5	2,77 3	3,89 8	116
р-н Промышленновск ий	МАДОУ "Промышленновский детский сад "Сказка"	0,70 0	3,19 6	3,89 6	117
г. Анжеро- Судженск	МБДОУ «ДС №2»	1,35 3	2,53 8	3,89 1	118
г. Анжеро- Судженск	МБДОУ «ДС № 20»	1,30 4	2,58 5	3,88 9	119
г. Киселевск	детский сад 7	1,16 2	2,72 6	3,88 8	120
г. Анжеро- Судженск	МБДОУ «ДС № 33»	1,25 6	2,63 2	3,88 8	121
г. Междуреченск	МБДОУ № 53 "Гномик"	1,06 1	2,82 0	3,88 1	122
г. Ленинск- Кузнецкий	МБДОУ №22	1,57 0	2,30 3	3,87 3	123
г. Юрга	МБДОУ "Детский сад № 1 "Ёлочка"	1,23 0	2,63 2	3,86 2	124
г. Киселевск	детский сад 36	0,75 7	3,10 2	3,85 9	125
г. Междуреченск	МБДОУ "Детский сад № 43 "Тюльпанчик"	1,12 7	2,72 6	3,85 3	126
г. Анжеро- Судженск	МБДОУ «ДС № 35»	1,26 5	2,58 5	3,85 0	127
р-н	МКДОУ д/с № 5 "Петрушка"				128

Таштагольский		1,21 7	2,63 2	3,84 9	
р-н Яйский	МКДОУ "Яйский детский сад "Ромашка"	1,12 1	2,72 6	3,84 7	129
г. Тайга	МБДОУ "Детский сад №7" ТГО	1,21 4	2,63 2	3,84 6	130
р-н Топкинский	МБДОУ-д/с №10 "Огонек"	0,73 6	3,10 2	3,83 8	131
г. Новокузнецк	МБДОУ "Детский сад № 260"	1,55 0	2,25 6	3,80 6	132
р-н Мариинский	МБДОУ "Д/с №1 "Одуванчик"	0,78 7	3,00 8	3,79 5	133
р-н Яйский	МКДОУ "Яйский детский сад "Чайка"	1,06 0	2,72 6	3,78 6	134
г. Ленинск-Кузнецкий	МБДОУ №18	1,05 6	2,72 6	3,78 2	135
р-н Мариинский	МБДОУ "Д/с № 5 "Рябинка"	1,14 7	2,63 2	3,77 9	136
г. Белово	МБДОУ детский сад № 5 города Белово	1,51 0	2,25 6	3,76 6	137
г. Ленинск-Кузнецкий	МБДОУ № 62	1,01 3	2,72 6	3,73 9	138
г. Тайга	МАДОУ "Детский сад №3" ТГО	1,09 9	2,63 2	3,73 1	139
г. Ленинск-Кузнецкий	МБДОУ №31	0,98 4	2,72 6	3,71 0	140
г. Белово	МБДОУ детский сад №15 города Белово	0,94 2	2,72 6	3,66 8	141
г. Юрга	МБДОУ № 13 "Снежинка" г.Юрги"	1,12 1	2,53 8	3,65 9	142
г. Междуреченск	МБДОУ "Детский сад № 13 "Солнышко"				143

		0,90 5	2,72 6	3,63 1	
г. Киселевск	ДЕТСКИЙ САД 9	0,99 6	2,63 2	3,62 8	144
г. Анжеро-Судженск	МБДОУ «ДС № 36»	1,40 6	2,20 9	3,61 5	145
г. Междуреченск	МБДОУ "Детский сад № 55 "Золотая рыбка"	1,35 3	2,25 6	3,60 9	146
г. Анжеро-Судженск	МАДОУ "ДС №10"	1,07 0	2,53 8	3,60 8	147
г. Анжеро-Судженск	МБДОУ «ДС № 23»	1,39 4	2,20 9	3,60 3	148
р-н Яшкинский	МБ ДОУ "Детский сад №7"	1,24 1	2,35 0	3,59 1	149
г. Белово	МБДОУ детский сад № 38 города Белово	0,95 7	2,63 2	3,58 9	150
г. Анжеро-Судженск	МКДОУ "ДС №1"	0,95 4	2,63 2	3,58 6	151
г. Анжеро-Судженск	МБДОУ «ДС № 39»	0,94 2	2,63 2	3,57 4	152
г. Юрга	МБДОУ "Детский сад № 39 "Тополёк" г.Юрги"	1,40 2	2,16 2	3,56 4	153
г. Тайга	МБДОУ "Детский сад №54"ТГО	0,91 1	2,63 2	3,54 3	154
р-н Яшкинский	МБ ДОУ Детский сад №6	1,31 6	2,20 9	3,52 5	155
г. Анжеро-Судженск	МБДОУ «ДС № 30»	1,36 1	2,16 2	3,52 3	156
г. Анжеро-Судженск	МБДОУ "ДС № 41"	1,35 2	2,16 2	3,51 4	157
г. Анжеро-	МБДОУ «ДС № 27»				158

Судженск		1,33 9	2,16 2	3,50 1	
г. Кемерово	МБДОУ № 81 "Детский сад"	1,23 6	2,25 6	3,49 2	159
г. Полысаево	МБДОУ "Детский сад № 27"	1,40 3	2,06 8	3,47 1	160
р-н Топкинский	МБДОУ д/с № 8 "Тополек"	0,74 3	2,72 6	3,46 9	161
г. Новокузнецк	МБ ДОУ "Детский сад №9"	1,30 1	2,16 2	3,46 3	162
г. Анжеро-Судженск	МБДОУ «ДС №5»	1,25 3	2,20 9	3,46 2	163
р-н Тисульский	МДОУ Белогорский детский сад "Снежинка"	1,39 1	2,06 8	3,45 9	164
р-н Топкинский	МБДОУ д/с № 1 "Светлячок"	0,81 9	2,63 2	3,45 1	165
г. Междуреченск	МБДОУ "Детский сад № 30 "Чебурашка"	1,18 3	2,25 6	3,43 9	166
г. Анжеро-Судженск	МБДОУ «ДС № 37»	1,30 6	2,11 5	3,42 1	167
г. Новокузнецк	МБ ДОУ «Детский сад № 180»	0,93 2	2,44 4	3,37 6	168
р-н Тяжинский	МБДОУ Итатский детский сад №1 "Гусельки"	1,02 0	2,35 0	3,37 0	169
г. Киселевск	ДЕТСКИЙ САД 8	1,10 1	2,25 6	3,35 7	170
г. Междуреченск	МБДОУ "Детский сад № 54 "Веснушки"	1,09 4	2,25 6	3,35 0	171
р-н Тисульский	МДОУ Тисульский детский сад №3 "Радуга"	1,15 8	2,16 2	3,32 0	172
г. Тайга	МБДОУ "Детский сад №11"				173

		1,14 8	2,16 2	3,31 0	
г. Прокопьевск	МБДОУ "Детский сад № 4"	1,03 7	2,25 6	3,29 3	174
р-н Мариинский	МБДОУ "Д/с № 10 "Гнёздышко"	0,55 6	2,72 6	3,28 2	175
г. Новокузнецк	МБ ДОУ "Детский сад № 104"	1,20 0	2,06 8	3,26 8	176
р-н Топкинский	МАДОУ детский сад №5 "Малышка"	1,09 5	2,16 2	3,25 7	177
г. Новокузнецк	МБДОУ «Детский сад № 27»	1,54 1	1,69 2	3,23 3	178
г. Ленинск-Кузнецкий	МБДОУ №24	0,93 9	2,25 6	3,19 5	179
г. Новокузнецк	МБ ДОУ «Детский сад № 49»	1,21 9	1,97 4	3,19 3	180
г. Анжеро-Судженск	МБДОУ «ДС № 28»	0,97 2	2,20 9	3,18 1	181
р-н Тяжинский	МБДОУ "Тяжинский детский сад №2 "Колокольчик"	0,90 2	2,25 6	3,15 8	182
г. Березовский	МАДОУ "Детский сад №10"	0,87 9	2,25 6	3,13 5	183
г. Новокузнецк	МБ ДОУ «Детский сад № 185»	1,33 1	1,78 6	3,11 7	184
г. Анжеро-Судженск	МБДОУ «ДС № 25»	1,38 4	1,69 2	3,07 6	185
г. Новокузнецк	МБ ДОУ «Детский сад № 166»	1,27 1	1,78 6	3,05 7	186
г. Новокузнецк	МБ ДОУ «Детский сад № 274»	1,20 7	1,78 6	2,99 3	187
р-н	МАДОУ "Промышленновский д/с № 8"				188

Промышленновский		0,73 1	2,25 6	2,98 7	
г. Анжеро-Судженск	МБДОУ "ДС № 26"	1,26 2	1,69 2	2,95 4	189
г. Новокузнецк	МБ ДОУ "Детский сад № 194"	1,22 2	1,69 2	2,91 4	190
г. Киселевск	детский сад 24	0,65 0	2,25 6	2,90 6	191
г. Белово	МБДОУ детский сад №13 города Белово	1,20 2	1,69 2	2,89 4	192
р-н Крапивинский	Крапивинский детский сад "Светлячок"	1,29 4	1,59 8	2,89 2	193
г. Междуреченск	МБДОУ "Детский сад №3 "Радуга"	1,01 7	1,69 2	2,70 9	194
р-н Яшкинский	МА ДОУ "Детский сад №8 "Полянка"	0,91 1	1,78 6	2,69 7	195
г. Новокузнецк	МБ ДОУ "Детский сад №14"	0,60 4	2,06 8	2,67 2	196
г. Кемерово	МБДОУ № 68 «Детский сад»	0,38 0	2,25 6	2,63 6	197
г. Новокузнецк	МБ ДОУ «Детский сад № 63»	0,83 6	1,78 6	2,62 2	198
г. Тайга	МБДОУ "Детский сад №6" ТГО	1,30 3	1,03 4	2,33 7	199
г. Новокузнецк	МБ ДОУ «Детский сад № 145"	1,17 1	1,12 8	2,29 9	200
г. Новокузнецк	МБ ДОУ «Детский сад № 123"	1,48 2	0,75 2	2,23 4	201
г. Тайга	МБДОУ "Детский сад № 2" ТГО	1,10 6	0,75 2	1,85 8	202